

DUCATO




DUCATO MY26

KASTENWAGEN (ICE & BEV) & CREWCAB

04.2026

FIAT
PROFESSIONAL



Sincom	Grösse	Radstand	Länge	Höhe	Volume (m3)	Typ	Leistung kW (Ps)	Getriebe	Verbrauch (l/100 km)	Benzinäquivalent	CO2-Emission	Nutzlast** kg	Masse in fahrbereitem Zustand (kg)	zGG – zulässiges Gesamtgewicht (kg)	Preis ohne MwSt.*
Sincom	Dimensioni	Passo	Lunghezza	Altezza	Volume (m3)	Typ	Potenza kW (CV)	Cambio	Consumo (l/100 km)	Equivalente benzina	CO2-emissioni	Carico utile** kg	Massa in ordine di marcia (kg)	Poids total autorisé en charge (PTAC) (kg)	Prezzo (IVA esc)*
Sincom	Taille	Empattement	Longueur	Hauteur	Volume (m3)	Typ	Performance kW (CH)	Transmission	Consommation	Équivalent essence	CO2-émission	Charge utile** kg	Massa en ordre de marche (kg)	Massa complessiva a pieno carico (kg)	Prix (excl. MwSt.) *
		(mm)	(mm)	(mm)	(m3)				(l/100km)	(l/100 km)	(g/km)	(o. Fahrer/ s. Conducente/ s. conducteur)			CHF
Kastenwagen verblecht 3.0t/ Furgone lastrato 3.0t/ Fourgon tôlé 3.0t															
 290.1L2.2	L2H1	3'450	5'413	2'254	10	E6E	88 (120)	MT6	7.3 - 8	8.3 - 9.1	193 - 209	1'000	2'075	3'000	33'490
290.1G2.2	L2H2	3'450	5'413	2'524	11.5	E6E	88 (120)	MT6	7.8 - 8.4	8.8 - 9.7	204 - 220	975	2'100	3'000	37'940
Kastenwagen verblecht 3.3t/ Furgone lastrato 3.3t/ Fourgon tôlé 3.3t															
290.5L2.2	L2H1	3'450	5'413	2'254	10	E6E	88 (120)	MT6	7.4 - 8.1	8.4 - 9.2	196 - 212	1'300	2'075	3'300	38'540
290.5L3.2	L2H1	3'450	5'413	2'254	10	E6E	103 (140)	MT6	7.3 - 7.9	8.3 - 9	191 - 207	1'300	2'075	3'300	39'540
290.5G2.2	L2H2	3'450	5'413	2'524	11.5	E6E	88 (120)	MT6	7.9 - 8.4	9 - 9.5	207 - 222	1'275	2'100	3'300	40'340
290.5G3.2	L2H2	3'450	5'413	2'524	11.5	E6E	103 (140)	MT6	7.7 - 8.3	8.8 - 9.6	202 - 218	1'275	2'100	3'300	41'340
290.6G2.2	L3H2	4'035	5'998	2'524	13	E6E	88 (120)	MT6	7.9 - 8.8	9 - 10	208 - 233	1'225	2'150	3'300	42'740
290.6G3.2	L3H2	4'035	5'998	2'524	13	E6E	103 (140)	MT6	7.7 - 8.4	8.8 - 9.6	203 - 219	1'225	2'150	3'300	43'740
Kastenwagen verblecht 3.5t/ Furgone lastrato 3.5t/ Fourgon tôlé 3.5t															
290.AL3.2	L2H1	3'450	5'413	2'254	10	E6E	103 (140)	MT6	7.3 - 7.9	8.3 - 9	193 - 209	1'500	2'075	3'500	42'540
290.AL4.2	L2H1	3'450	5'413	2'254	10	E6E	103 (140)	AT8	8 - 8.5	9.1 - 9.7	211 - 223	1'440	2'135	3'500	46'540
290.AG3.2	L2H2	3'450	5'413	2'524	11.5	E6E	103 (140)	MT6	7.7 - 8.4	8.8 - 9.6	204 - 220	1'475	2'100	3'500	44'340
290.AG4.2	L2H2	3'450	5'413	2'524	11.5	E6E	103 (140)	AT8	8.5 - 9	9.7 - 10.2	223 - 235	1'415	2'160	3'500	48'340
290.AG5.2	L2H2	3'450	5'413	2'524	11.5	E6E	132 (180)	MT6	7.9 - 8.5	9 - 9.7	207 - 224	1'470	2'105	3'500	47'340
290.AG6.2	L2H2	3'450	5'413	2'524	11.5	E6E	132 (180)	AT8	8.5 - 9	9.7 - 10.2	223 - 235	1'415	2'160	3'500	51'340
290.BG3.2	L3H2	4'035	5'998	2'524	13	E6E	103 (140)	MT6	7.8 - 8.1	8.9	205 - 221	1'425	2'150	3'500	46'740
Kastenwagen verblecht 3.5t/ Furgone lastrato 3.5t/ Fourgon tôlé 3.5t															
290.BG4.2	L3H2	4'035	5'998	2'524	13	E6E	103 (140)	AT8	8.5 - 9	9.7 - 10.2	224 - 237	1'365	2'210	3'500	50'740
290.BG5.2	L3H2	4'035	5'998	2'524	13	E6E	132 (180)	MT6	7.9 - 8.6	9 - 9.8	208 - 225	1'420	2'155	3'500	49'740
290.BG6.2	L3H2	4'035	5'998	2'524	13	E6E	132 (180)	AT8	8.5 - 9	9.7 - 10.2	224 - 237	1'365	2'210	3'500	53'740
290.BA3.2	L3H3	4'035	5'998	2'764	15	E6E	103 (140)	MT6	8.2 - 8.8	9.3 - 10	214 - 231	1'400	2'175	3'500	48'740
290.BA4.2	L3H3	4'035	5'998	2'764	15	E6E	103 (140)	AT8	8.9 - 9.4	10.1 - 10.7	234 - 247	1'340	2'235	3'500	52'740

* Unverbindliche Preisempfehlung des Herstellers ab Werk

** Vorläufige Werte (inkl. Fahrer (75 kg))

*** alle Motor- und Getriebevarianten auf dieser Seite erfüllen die Abgasnorm Euro 6e-ISC-FCM



Sincom	Grösse	Radstand	Länge	Höhe	Volume (m3)	Typ	Leistung kW (PS)	Getriebe	Verbrauch (l/100 km)	Benzinäquivalent	CO2-Emission	Nutzlast** kg	Masse in fahrbereitem Zustand (kg)	zGG – zulässiges Gesamtgewicht (kg)	Preis ohne MwSt.*
Sincom	Dimensioni	Passo	Lunghezza	Altezza	Volume (m3)	Typ	Potenza kW (CV)	Cambio	Consumo (l/100 km)	Equivalente benzina	CO2-emissione	Carico utile** kg	Massa in ordine di marcia (kg)	Poids total autorisé en charge (PTAC) (kg)	Prezzo (IVA esc)*
Sincom	Taille	Empattement	Longueur	Hauteur	Volume (m3)	Typ	Performance kW (CH)	Transmission	Consommation	Équivalent essence	CO2-émission	Charge utile** kg (o. Fahrer/ s. Conducente/ s. conducteur)	Masse en ordre de marche (kg)	Massa complessiva a pieno carico (kg)	Prix (excl. MwSt.) * CHF
Kastenwagen "Maxi" verblecht 3.5t/ Furgone "Maxi" lastrato 3.5t/ Fourgon Maxi tôlé 3.5t															
295.AG3.2	L2H2	3'450	5'413	2'539	11.5	E6E	103 (140)	MT6	7.8 – 8.3	8.9	206 – 218	1'435	2'140	3'500	46'340
295.AG5.2	L2H2	3'450	5'413	2'539	11.5	E6E	132 (180)	MT6	8 – 8.4	9.1 – 9.5	209 – 221	1'430	2'145	3'500	49'340
295.AG6.2	L2H2	3'450	5'413	2'539	11.5	E6E	132 (180)	AT8	8.8 – 9.3	10 – 10.6	231 – 244	1'415	2'160	3'500	53'340
295.BG3.2	L3H2	4'035	5'998	2'534	13	E6E	103 (140)	MT6	7.9 – 8.3	8.9	207 – 219	1'385	2'190	3'500	48'740
295.BG4.2	L3H2	4'035	5'998	2'534	13	E6E	103 (140)	AT8	8.8 – 9.3	10 – 10.6	232 – 245	1'365	2'210	3'500	52'740
295.BG5.2	L3H2	4'035	5'998	2'534	13	E6E	132 (180)	MT6	8 – 8.5	9.1 – 9.6	210 – 223	1'380	2'195	3'500	51'740
295.BG6.2	L3H2	4'035	5'998	2'534	13	E6E	132 (180)	AT8	8.8 – 9.3	10 – 10.6	232 – 245	1'365	2'210	3'500	55'740
295.BA3.2	L3H3	4'035	5'998	2'774	15	E6E	103 (140)	MT6	8.2 – 8.7	9.3 – 9.9	217 – 229	1'360	2'215	3'500	50'740
295.BA6.2	L3H3	4'035	5'998	2'774	15	E6E	132 (180)	AT8	9.2 – 9.7	10.5 – 11	243 – 251	1'340	2'235	3'500	57'740
295.CG3.2	L4H2	4'035	6'363	2'534	15	E6E	103 (140)	MT6	7.9 – 8.4	9 – 9.6	208 – 220	1'340	2'235	3'500	51'140
295.CG5.2	L4H2	4'035	6'363	2'534	15	E6E	132 (180)	MT6	8 – 8.5	9.1 – 9.7	211 – 224	1'335	2'240	3'500	54'140
295.CG6.2	L4H2	4'035	6'363	2'534	15	E6E	132 (180)	AT8	8.9 – 9.4	10.1 – 10.7	234 – 246	1'320	2'255	3'500	58'140
295.CA3.2	L4H3	4'035	6'363	2'774	17	E6E	103 (140)	MT6	8.3 – 8.7	9.4 – 9.9	218 – 230	1'310	2'265	3'500	53'140
295.CA5.2	L4H3	4'035	6'363	2'774	17	E6E	132 (180)	MT6	8.4 – 8.9	9.5 – 10.1	222 – 234	1'305	2'270	3'500	54'640
295.CA6.2	L4H3	4'035	6'363	2'774	17	E6E	132 (180)	AT8	9.3 – 9.8	10.6 – 11.1	244 – 257	1'290	2'285	3'500	60'140
Kastenwagen teilverglast 3.5t/ Furgone parzialmente vetrato 3.5t/ Fourgon semi-vitré 35															
290.AX3.2	L2H2	3'450	5'413	2'524	11.5	E6E	103 (140)	MT6	7.7 – 8.4	8.8 – 9.5	204 – 220	1'475	2'100	3'500	44'740
290.AX5.2	L2H2	3'450	5'413	2'524	11.5	E6E	132 (180)	MT6	7.9 – 8.5	9 – 9.7	207 – 224	1'470	2'105	3'500	47'740
290.AX6.2	L2H2	3'450	5'413	2'524	11.5	E6E	132 (180)	AT8	8.5 – 9	9.7 – 10.2	223 – 235	1'415	2'160	3'500	51'740
Kastenwagen verglast 3.5t/ Furgone vetrato 3.5t/ Fourgon vitré 35															
290.AH3.2	L2H2	3'450	5'413	2'524	11.5	E6E	103 (140)	MT6	7.7 – 8.4	8.8 – 9.5	204 – 220	1'475	2'100	3'500	45'140
290.AH5.2	L2H2	3'450	5'413	2'524	11.5	E6E	132 (180)	MT6	7.9 – 8.5	9 – 9.7	207 – 224	1'470	2'105	3'500	48'140
290.AH6.2	L2H2	3'450	5'413	2'524	11.5	E6E	132 (180)	AT8	8.5 – 9	9.7 – 10.2	223 – 235	1'415	2'160	3'500	52'140
290.BH3.2	L3H2	4'035	5'998	2'524	13	E6E	103 (140)	MT6	7.8 – 8.4	8. – 9.6	205 – 221	1'425	2'150	3'500	47'540
290.BH4.2	L3H2	4'035	5'998	2'524	13	E6E	103 (140)	AT8	8.5 – 9	9.7 – 10.2	224 – 237	1'365	2'210	3'500	51'540
290.BH6.2	L3H2	4'035	5'998	2'524	13	E6E	132 (180)	AT8	8.5 – 9	9.7 – 10.2	224 – 237	1'365	2'210	3'500	54'540
Kastenwagen verblecht 3.0t/ Furgone "Maxi" parzialmente vetrato 3.5t/ Fourgon Maxi semi-vitré 35															
295.BX5.2	L3H2	4'035	5'998	2'534	13	E6E	132 (180)	MT6	8 – 8.5	9.1 – 9.7	210 – 223	1'380	2'195	3'500	52'140
295.BX6.2	L3H2	4'035	5'998	2'534	13	E6E	132 (180)	AT8	8.8 – 9	10 – 10.2	232 – 245	1'365	2'210	3'500	56'140



Sincom	Grösse	Radstand	Länge	Höhe	Volume (m3)	Typ	Leistung kW (PS)	Getriebe	Verbrauch	Benzinäquivalent	CO2-Emission	Nutzlast** kg	Masse in fahrbereitem Zustand (kg)	zGG – zulässiges Gesamtgewicht (kg)	Preis ohne MwSt.*
Sincom	Dimensioni	Passo	Lunghezza	Altezza	Volume (m3)	Typ	Potenza kW (CV)	Cambio	Consumo	Equivalent benzina	CO2-emissione	Carico utile** kg	Massa in ordine di marcia (kg)	Poids total autorisé en charge (PTAC) (kg)	Prezzo (IVA esc)*
Sincom	Taille	Empattement	Longueur	Hauteur	Volume (m3)	Typ	Performance kW (CH)	Transmission	Consommation	Équivalent essence	CO2-émission	Charge utile** kg	Masse en ordre de marche (kg)	Massa complessiva a pieno carico (kg)	Prix (excl. MwSt.) * CHF
	(mm)	(mm)	(mm)	(m3)					(kWh/100 km)	(l/100 km)	(g/km)	(o. Fahrer/ s. Conducente/ s. conducteur)			
Kastenwagen verblech 3.5t/ Furgone lastrato 3.5t/ Fourgon tolé 3.5t															
505.BG1.2	L3H2	4'035	5'998	2'612	13	BEV	210 (270)	AT	29.37		0 – 0	710	2'865	3'500	56'990.00
505.CG1.2	L4H2	4'035	6'363	2'612	15	BEV	210 (270)	AT	29.53		0 – 0	665	2'910	3'500	67'390.00
505.BA1.2	L3H3	4'035	5'998	2'850	15	BEV	210 (270)	AT	31.01		0 – 0	685	2'890	3'500	66'990.00
505.CA1.2	L4H3	4'035	6'363	2'850	17	BEV	210 (270)	AT	31.19		0 – 0	635	2'940	3'500	69'390.00
Kastenwagen T. Verglast 3.5t/ Furgone semivetrato 3.5t/ Fourgon semi-vitré 3.5t															
505.BX1.2	L3H2	4'035	5'998	2'612	13	BEV	210 (270)	AT	29.37		0 – 0	710	2'865	3'500	65'390.00
Kastenwagen Verglast 3.5t/ Furgone vetrato 3.5t/ Fourgon vitré 3.5t															
505.BH1.2	L3H2	4'035	5'998	2'612	13	BEV	210 (270)	AT	29.37		0 – 0	710	2'865	3'500	65'790.00
505.CH1.2	L4H2	4'035	6'363	2'612	15	BEV	210 (270)	AT	29.53		0 – 0	665	2'910	3'500	68'190.00
Kastenwagen verblech 4.25t/ Furgone lastrato 4.25t/ Fourgon tolé 4.25t															
505.GG1.2	L3H2	4'035	5'998	2'612	13	BEV	210 (270)	AT	26.18		0 – 0	1'460	2'865	4'250	65'990.00
505.HG1.2	L4H2	4'035	6'363	2'612	15	BEV	210 (270)	AT	26.31		0 – 0	1'415	2'910	4'250	68'390.00
505.GA1.2	L3H3	4'035	5'998	2'850	15	BEV	210 (270)	AT	27.14		0 – 0	1'435	2'890	4'250	67'990.00
505.HA1.2	L4H3	4'035	6'363	2'850	17	BEV	210 (270)	AT	27.35		0 – 0	1'385	2'940	4'250	70'390.00
Kastenwagen T. Verglast 4.25t/ Furgone semivetrato 4.25t/ Fourgon semi-vitré 4.25t															
505.GX1.2	L3H2	4'035	5'998	2'612	13	BEV	210 (270)	AT	26.18		0 – 0	710	2'865	4'250	66'390.00
Kastenwagen Verglast 4.25t/ Furgone vetrato 4.25t/ Fourgon vitré 4.25t															
505.GH1.2	L3H2	4'035	5'998	2'612	13	BEV	210 (270)	AT	26.18		0 – 0	710	2'865	4'250	66'790.00
505.HH1.2	L4H2	4'035	6'363	2'612	15	BEV	210 (270)	AT	26.31		0 – 0	665	2'910	4'250	69'190.00



Komfort

Audio System 5" Display mit DAB+ und Bluetooth Streaming
3,5" digitales TFT-Zentraldisplay in schwarz/weiss (≠ BEV)
Bordcomputer: automatischer Notruf/Pannruf + Fahrzeuglokalisierung
Fahrsitz höhen- und längenverstellbar mit Lendenwirbelstütze und Armlehne

Beifahrerdoppelsitzbank mit höhenverstellbaren Kopfstützen (ohne Klapp Tisch) - Crepe schwarz/ grau (173)
Klimaanlage manuell (mit Pollenfilter)
Außenspiegel elektrisch einstellbar und beheizbar
Elektrische Fensterheber mit Schnellsenktaste
Lenkrad, in Höhe und Reichweite einstellbar
Elektrische Servolenkung
Zentralverriegelung mit Funkfernbedienung + 1 mechanischer Schlüssel

LADERAUM

Ablage auf dem Armaturenbrett und in den Vordertüren, Becher-/Smartphonehalter in der Mittelkonsole
Laderaumtrennwand verblecht
Haken zum Verriegeln von Gütern im Laderaum (6 - 10 Verzurrösen am Boden [L2: 6] [L3: 8] [L4: 10])
Innenleuchte vorne & im Laderaum
Flügeltüren hinten verblecht 50/50 (180°) bei Kastenwagen
Schiebetür rechts

SICHERHEIT

Parksensoren hinten bei Kastenwagen

ESP (Elektronische Stabilitätskontrolle): Seitenwandassistent, Anhängerstabilitätskontrolle, Post Collision Braking (Nachkollisionsbremsung), Überschlagvermeidung, Antischlupfregelung (ASR), Hydraulischer Bremsassistent (HBA), Berganfahrhilfe, Adaptive Lastkontrolle (LAC) ((Anpassung der ABS-, ASR- u. ESP-Funktionen an Fahrzeugladung)
Fahrzeit-Warnermeldung
Notbremsassistent: AEBX Fußgänger und Fahrrad-Warner, Spurhalteassistent, Verkehrszeichenerkennung, Müdigkeitswarner, Abstandswarner

Drowsiness Monitoring Camera (DMC) - Aufmerksamkeitsassistent für den Fahrer mit Fahrerüberwachungskamera
Event Data Recorder (EDR) / Black Box
Halogenscheinwerfer inkl. Tagfahrlichtfunktion
Zentralverriegelung der Türen
Reifendrucksensoren (TPMS)
Elektronische Wegfahrsperrung
Airbags für Fahrer und Beifahrer
Geschwindigkeitsregler und -begrenzer (Tempomat)
Reifenpannenset
90L Tank. Tankdeckel abschliessbar (in B-Säule integriert). AdBlue 19 L

Räder 15" - Ducato Light MT/ 16" Stahlfelgen grau mit Radnabenabdeckung je nach Gewichtsvariante für AT und Maxi
DAB-Antenne Dach

STYLE

Stoßfänger vorne und hinten schwarz
Kühlergrill in Wagenfarbe

Zusätzlich für e-DUCATO

7" Audio-System mit Touchscreen + DAB + Apple CarPlay & Android Auto + USB Port

7" digitales TFT-Zentraldisplay farbig

Elektronische Parkbremse

Regeneratives Bremssystem (4 Regenerationsstufen)

Combo-Anschluss (Combined Charging System CCS) 22 kW

Klimaautomatik

Fahrtenschreiber digital; Geschwindigkeitsbegrenzung 90 km/h (4.25t Versionen)

Ladezeit (AC): **22 kW** (0-80%): 6h

Ladezeit (DC): 50 kW/ **150 kW** (öffentlichen Terminal (0-80%): 1h55 min/ **55 min**

Reichweite WLPT combined: 420 km

16" Stahlfelgen - Serienausstattung auf Ducato Maxi und Ducato Light

ICE

JM0 Ducato City Pro (ICE) CHF 2'000

7" Audio-System mit Touchscreen + DAB + Apple CarPlay & Android Auto + USB Port

360° Parksensoren

Klimaautomatik

Rückfahrkamera mit dynamischen Hilfslinien

Licht und Regensensor

Nebelscheinwerfer mit Kurvenlicht Funktion

JM1 Ducato Business Pro (ICE) nur mit Premium Interieur (076-8RS) CHF 3'500

10" Audio-NAV- System mit Touchscreen, DAB, Apple CarPlay & Android Auto & USB Port

7" digitales TFT-Zentraldisplay farbig

360° Parksensoren

Klimaautomatik

Rückfahrkamera mit dynamischen Hilfslinien

Licht und Regensensor

Nebelscheinwerfer mit Kurvenlicht Funktion

"Eat & Work" Sitzbank

Wireless Charger

Schlüsselloser Zugang - Keyless Entry & Start

Ablagefach unter dem Fahrersitz

BEV

JMT eDucato City Pro (BEV) nur mit Premium Interieur (076-8RS) CHF 2'750

10" Audio-NAV- System mit Touchscreen, DAB, Apple CarPlay & Android Auto & USB Port

7" digitales TFT-Zentraldisplay farbig

Schlüsselloser Zugang - Keyless Entry & Start

360° Parksensoren

Rückfahrkamera mit dynamischen Hilfslinien

Licht und Regensensor

Nebelscheinwerfer mit Kurvenlicht Funktion

"Eat & Work" Sitzbank

Wireless Charger

Ablagefach unter dem Fahrersitz

SERIEN- UND SONDERAUSSTATTUNG



AUSSENAUSSTATTUNG	OPT	CHF	VERBLECHT	T.VERGLAST	VERGLAST
TÜREN, FENSTER UND SCHEIBEN					
Schiebetür Beifahrerseite verglast. <i>Serie bei Kawa T.-/verglast, nicht i.V.m. H1</i>	520	250.-	O	S	S
Zusätzliche Schiebetür Fahrerseite (<i>verglast i.V.m. 520</i>) <i>nicht i.V.m. 520, Kawa T.-/verglast</i>	055	700.-	O	O	O
Seitliche Trittstufe für Beifahrerseite	8JU	800.-	O	O	O
Griffe an Heck- und Schiebetür	MNG	350.-	O	O	O
Heckflügeltüren verblecht (<i>Nur i.V.m. 029 und 7KK</i>)	516	0.-	S	O	N
Heckflügeltüren mit bis zu 270 Grad Öffnung	619	400.-	O	O	O
Heckflügeltüren verglast (<i>Nur i.V.m. 029 und 7KK</i>)	519	250.-	O	S	S
Beheizbare Heckscheiben (<i>Nur i.V.m. 519 und 7KK</i>)	029	200.-	O	S	S
Getönte Scheiben (<i>Nur i.V.m Option 519, 520, 7KK und 029</i>) - <i>nicht i.V.m. Kawa verblecht</i>	070	250.-	O	O	O
Fenster 2. Reihe schiebbar, links und rechts - <i>nicht i.V.m. Kawa verblecht</i>	644	400.-	N	O	O
Zweite Reihe verglast	-	-	N	S	S
Dritte Reihe verglast	-	-	N	N	S
Heizbare Windschutzscheibe	253	750.-	O	O	O
FELGEN, REIFEN UND FEDERUNG					
16" Leichtmetallräder Diamond Black (nur i.V.m 3.5t Light 140 PS MT Versionen)	431/ 1LR	1'000.-	O	O	O
Radkappen (Vollabdeckung 15")	878	200.-	O	O	O
Sommerreifen - Ducato Light: 215/70 R15C; Lastindex: 109/107 S - Ducato Maxi N1: 215/75 R16C; Lastindex: 116/114 R	5PP	-	S	S	S
Sommerreifen (Extra Breitreifen) - Ducato Maxi: 225/75 R16C; - Nicht für Ducato Light; bei Ducato Maxi N1 optional; bei Ducato N2 Serie	142	400.-	N/S/O	N/S/O	N/S/O
<i>Allwetterreifen (3PMS) (mit Schneeflocken-Symbol) => 290 verlinkt zur 404</i> <i>- Ducato: 225/75 R16; Lastindex 121/120 S mit Laufrichtungsbindung</i> <i>Nicht verfügbar bei Fahrzeugen mit Schaltgetriebe und einem zulässigen Gesamtgewicht unter 3,5 Tonnen.</i>	144	900.-	O	O	O
Reifenreparaturkit "Fix&Go"	499	-	S	S	S
Reifenreparatur /-aufblaskit (8F6 ist obligatorisch zu wählen, oder alternativ OPT)	8F6	-	O	O	O
Doppelblattfeder an der Hinterachse (nicht i.V.m. L2H1, Serie bei 4.25t (N2))	077	200.-	O/S	O	O
Überdimensionierte Hinterradaufhängung	4GM	400.-	O/S	O	O
Radhausverkleidung (nur i.V.m. Heavy; Serie nur i.V.m. 4.25t (N2))	4BJ	350.-	O	O	O
LACKIERUNGEN					
Standardlackierung "Ducato Weiss" (Farbcode 549)	-	0.-	O	O	O
Pastellackierung "Lanzarote Grau" (Farbcode 385)	5CK	800.-	O	O	O
Pastellackierung "Expedition Grau" (Farbcode 676)	5CL	800.-	O	O	O
Metalliclackierungen: "Schwarz" (Farbcode 632)/ "Artense Grau" (Farbcode 113)/ "Fer Grau" (Farbcode 691)	210	1'000.-	O/N	O/N	O/N
Sonderfarben (nicht kombinierbar mit MBP)	802	2'000.-	O/N	O/N	O/N
Lackierte Stoßfänger + schwarze Unterschutzbleche	MBP+901	400.-	O/N	O/N	O/N

* Unverbindliche Preisempfehlung des Herstellers ab Werk

Legende: O = Optional; S = Serienausstattung; N = Nicht verfügbar

SERIEN- UND SONDERAUSSTATTUNG



INNENAUSSTATTUNG	OPT	PREIS OHNE MWST.*/CHF	VERBLECHT	T.VERGLAST	VERGLAST
SITZE UND SITZBEZÜGE					
Sitzbezug Crepe - Standard (Beifahrerdoppelsitzbank ohne Klaptisch)	173	-	O	O	O
Sitzbezüge Kunstleder (Innenfarbcode 266) nicht i.V.m. 297, 505 und 8RS	266-727	150.-	O	O	O
Sitzbezug Schwarz mit Doppelnaht, seitliche Sitzverkleidung und gepolsterter Kopfstütze (Innenfarbcode 076 - Crepe High) - in Line City PRO (JMI) Premium Interieur. Oder i.V.m 8RS + 2QC + 50E	076-8RS	250.-	O	O	O
Lederlenkrad	320	400.-	O	O	O
Schwebesitz + elektrische Parkbremse (mit 076+8RS)	640	500.-	O	O	O
Ablagefach unter dem Fahrerstiz (mit 076-8RS)	7WV	100.-	O	O	O
Fahrersitz beheizt (mit 076-8RS)	453	500.-	O	O	O
Beifahrereinzelsitz - Nur i.V.m. Optionen 454 und CJI	297	100.-	O	O	O
Höhenverstellung des Beifahrereinzelsitzes (Nur i.V.m. 297 und CJI). Einzelsitz für Beifahrer mit Armlehne und Lendenwirbelstütze	454	150.-	O	O	O
Sitzsockelverkleidung (nur i.V.m 8RS und 2QC)	50E	100.-	O	O	O
Klimaanlagevorbereitung hinten (nicht verfügbar auf Doppelkabine)	4GT	700.-	O	N	N
2-Sitzer Beifahrersitz "Eat & Work" (Klaptisch)- Nur i.V.m 8RS. Im Linie JMI (nur i.V.m 8RS und 50E)	2QC	300.-	O	O	O
Fahrerairbag	500	-	S	S	S
Beifahrerairbag für Beifahrerdoppelsitz	502	-	S	S	S
Seiten- und Kopfairbags - nur i.V.m 297, CJI, 454, 835, 076-8RS und Pack Handsfree	505	-	O	O	O
Warnton und -leuchte für nicht angelegte Gurte, vorn	XCP	-	S	S	S
LADERAUM					
Stahltrennwand mit Fenster	199	150.-	O	O	O
Entfall Trennwand für Umbauten nur i.V.m. Packen Handsfree/ nicht i.V.m. Standardsitzbezug 4MZ,173	72X	0.-	O	O	O
LED Beleuchtung Laderaum	LHA	300.-	O	O	O
Halbhohe Seitenwandverkleidungen	361	400.-	O	O	O
12V Stecker Laderaum	823	300.-	O	O	O
ABLAGEFÄCHER UND STAURAUM					
Handschuhfach Beifahrerseite mit Deckel	-	-	S	S	S
Kühlfach für 1,5-Liter-Flasche (wenn Klimaanlage vorhanden)	-	-	S	S	S
Türinnenverkleidung mit Ablagefächern inkl. 1,5-Liter-Flaschenhalter und Lautsprechergehäuse	-	-	S	S	S
Getränkehalter (Entfällt bei Auswahl des mittleren Handschuhfachs (6ZQ))	-	-	S	S	S
Ablagefach im Dach (Serie bei Ducato Maxi 40 und allen Doppelkabinen)	835	150.-	S/O	O	O
Mittleres Handschuhfach (statt Getränkehalter)	6ZQ	100.-	O	O	O

* Unverbindliche Preisempfehlung des Herstellers ab Werk

Legende: O = Optional; S = Serienausstattung; N = Nicht verfügbar

SERIEN- UND SONDERAUSSTATTUNG



FUNKTION UND ELEKTRIK	OPT	CHF	VERBLECHT	T.VERGLAST	VERGLAST
KLIMAANLAGE					
Automatische Klimaanlage - im Pack (AW9) oder ab Linie City PRO (JM0)	140	500.-	O	O	O
AUSSENSPIEGELN					
Elektrisch an klappbare Aussenspiegel	341	300.-	O	O	O
SCHLÜSSELN					
Schlüsselloser Zugang und Starten (Keyless entry & go)	GX4	650.-	O	O	O
Zusätzlich ein Zündschlüssel mit Fernbedienung (<i>Nicht i.V.m. Pack die "Keyless Entry&Go" (Opt. GX4) enthalten</i>)	4YV	100.-	O	O	O
"Dead Lock" Zentralverriegelung (064) und Diebstahlwarnanlage (213)	4YR	500.-	O	O	O
FAHRERASSISTENZSYSTEME					
Traction+ mit Bergabfahrassistent - nur i.V.m. Allwetterreifen (3PMS) 144 Nicht verfügbar bei Fahrzeugen mit Schaltgetriebe und einem zulässigen Gesamtgewicht unter 3,5 Tonnen.	941	500.-	O	O	O
Pack Easy Drive: Adaptiver Geschwindigkeitsregler (ab 30 km/h) - i.V.m LPZ	5F8	900.-	O	O	O
Geschwindigkeitsbegrenzer 90 km/h - Serie bei Ducato Maxi N2	58E	-150.-	O/S	O/S	S/O
Geschwindigkeitsbegrenzer 110 km/h	CTU	- 100.-	O/S	O/S	S/O
Totwinkel-Assistent + Querverkehrwarner hinten (BSIS) nur i.V.m 341	XAN	1'000.-	O	O	O
Rückfahrkamera (als Einzel-Option verfügbar und ab Linie City PRO JM0)	316	500.-	O	O	O
360° Parksensoren - auch im City PRO (JM0) nur i.V.m LPZ und 316	2V8	900.-	O	O	O
Digital Innenspiegel (nur i.V.m 316)	GRG	900.-	O	O	O
SICHERHEIT					
Elektrische Parkbremse (BEV Serie)	026	400.-	O	O	O
Beifahrerairbag für Beifahrereinzelsitz (i.V.m 454; 297). Nicht in Linie Busines PRO (JM1)	CJ1	0.-	O	O	O
Seiten- und Kopfairbags (<i>Nicht verfügbar auf Versionen mit Doppelkabine</i>)	505	600.-	O	O	O
LED Scheinwerfer	9WE	750.-	O	O	O
Nebelscheinwerfer mit Abbiegelicht-Funktion - auch im City PRO (JM0)	LPZ	140.-	O	O	O
Regen- und Dämmerungssensoren + Fernlichtassistent	051	140.-	O	O	O
INFOTAINMENT UND TELEMATIK					
7"-Infotainmentsystem mit Touchscreen + DAB + Apple CarPlay und Android - in Linie City PRO (JM0) oder Pack C7D	1RB	-	O	O	O
10" Audio-NAV-System mit Touchscreen + DAB + Apple CarPlay & Android Auto - im Pack Business PRO (JM1) oder PACK AW9	2PZ	-	O	O	O
7" digitales TFT Zentraldisplay farbig (Serie BEV)	2QF	500.-	O	O	O
AM/FM- und DAB-Antenne im rechten Aussenspiegel	54Q	250.-	O	O	O
WEITERES					
Vorrüstung für Anhängerkupplung	4HB	350.-	O	O	O
Starre Anhängerkupplung	6JA	800.-	O	O	O
Abnehmbare Anhängerkupplung (<i>Nicht i.V.m. Fahrgestellen und Pritschen</i>)	960	1'000.-	O	O	O
Staubschutz-Kit (Feinstaubfilter-Upgrade)	022	200.-	O	O	O
Motorschutz Kunststoffabdeckung **	237	200.-	O	O	O
Batterie (95 Ah) und Lichtmaschine (180 A)	02S/02T	-	S	O	O
Verstärkte Lichtmaschine (220 A)	7KK	200.-	O	S	S
Verstärkte Batterie (105 Ah)	782	-	O	S	S
Smart Tachograph (<i>nur i.V.m, 835, Serie bei 4.25t (N2)</i>)	0TK	900.-	O/S	O/S	O/S
Webasto	205	1300.-	O	O	O
ePTO (BEV)	5R8	800	O	O	O

* Unverbindliche Preisempfehlung des Herstellers ab Werk

Legende: O = Optional; S = Serienausstattung; N = Nicht verfügbar

FÄHIGKEITEN UND UMBAU

PACK "WORKSITE"

		OPT	CHF	Ducato 290	Ducato 295	eDucato 505
941	Traktion+ Bergabfahrhilfe					
144	Allwetterreifen (3PMS)	AVW	900.-	○	○	○
980	Vollwertiges Ersatzraderesetz das serienmässige Reifenreparaturkit "Fix&Go"					
786	Ersatzradhalterung					

PACK ERSATZRAD

980	Vollwertiges Ersatzrad - (ersetzt das serienmäßige Reifenreparaturkit "Fix&Go" (Opt. 499))	4DH	250.-	○	○	○
786	Ersatzradhalterung					

PACK CARGO L2-L3

361	Laderaum-Seitenverkleidung aus Kunststoff (Halbhöher)					
823	12V Steckdose im Laderaum	C7G	700.-	○	○	○
619	Heckflügeltüren mit bis zu 270 Grad Öffnung					
LHA	LED-Beleuchtung im Laderaum					

PACK CARGO L4

823	12V Steckdose im Laderaum					
619	Heckflügeltüren mit bis zu 270 Grad Öffnung	C7F	600.-	N	○	○
LHA	LED-Beleuchtung im Laderaum					

PACK UMBAUTEN - Serie bei Kawa T.-/verglast

081	Vorverkabelung Aufbauhersteller mit Steckdose in der B-Säule (16fach Stecker) (unabdingb. Opt. für Aufbauhersteller)					
7KK	Verstärkte Lichtmaschine (220A)	AWE	300.-	N	○	○
782	Verstärkte Batterie (105Ah)					

SERIEN- UND SONDERAUSSTATTUNG



KOMFORT UND FUNKTIONALITÄT

OPT CHF Ducato 290 Ducato 295 eDucato 505

PACK TECHNO RADIO 7"

IRB 7" Infotainment mit Touchscreen + DAB + Apple CarPlay & Android Auto

C7D

600.-

○

○

○

RS3 Doppelter USB-Ladeanschluss am Armaturenbrett

PACK TECHNO RADIO 10"

2PZ 10" Audio-NAV-System mit Touchscreen + DAB + Apple CarPlay & Android Auto

140 Klimaautomatik

AW9

2000.-

○

○

○

RS3 Doppelter USB-Ladeanschluss am Armaturenbrett

PACK HANDSFREE MIT 230V – nur i.V.m Sitzen 8RS oder 727

GX4 Schlüsselloser Zugang und Starten (Keyless entry & go)

026 Elektrische Parkbremse

AW5

700.-

○

○

○

JKU 230V-Steckdose in der Mittelkonsole

PACK HANDSFREE MIT HANDSCHUHFACH – nur i.V.m Sitzen 8RS oder 727

GX4 Schlüsselloser Zugang und Starten (Keyless entry & go)

026 Elektrische Parkbremse

AW6

750.-

○

○

○

6ZQ Mittleres Handschuhfach (statt Getränkehalter)

AUTONOMES FAHREN: nur AT – nur i.V.m. JM0 2QF, 026, 320, LPZ, 051, 8RS,727

8JP Adaptive Geschwindigkeitsregelanlage ACC inklusive STOP & GO-Funktion, Geschwindigkeitsbegrenzer; Spurpositionierungsassistent u. Stauassistent

8JP

1300.-

○

○

○

PACK WINTER (076-8RS)

887 Beheiztes Blow-By-Rohr für die Kurbelgehäuseentlüftung

453 Beheizbarer Fahrersitz

253 Beheizbare Windschutzscheibe

205 Programmierbare Webasto-Standheizung

JQ6 ICE
JQ7 BEV

ICE: 2000
BEV: 1000

○

○

○

26 Elektronische Parkbremse

7WV Ablagefach unter dem Fahrersitz

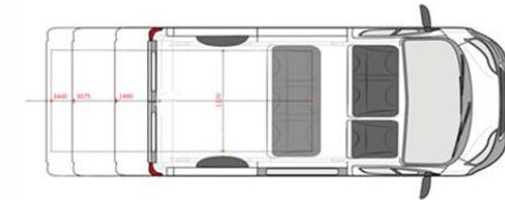
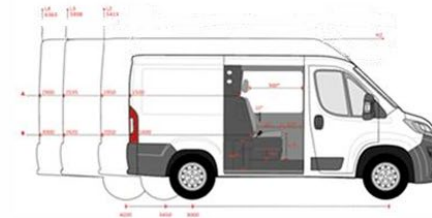
CrewVan - Snoeks

Ducato CrewVan .i.V.m A8J + 516 (teilverglast)/ A8J + 520 (verblecht)

JCQ	Ducato CrewVan (Snoeks) - 6 Plätze	7000.-
JC3	Ducato CrewVan (Snoeks) - 7 Plätze	7000.-
JCR	Gehobene Innenausstattung	2000.-
	L2 (290/ 295): 5L2; 5L3; AL3; AL4; AX3; AX5; AX6;	
	L3 (290/ 295): BX3; BX4; BX5; BX6	
	L4 (295): CG3; CG5; CG6	

Gewicht des Umbaus: 105 kg (Basisausstattung) / 140kg (gehobene Ausstattung)

FIAT DUCATO CREW VAN – MASSE



EXTERIOR

	L1	L2	L3	L4
	mm	mm	mm	mm
Overall vehicle length	4963	5413	5998	6363
Wheelbase	4963	5413	5998	5998

CREW CAB

Leg space to front cabin	420	420	420	420
Space headrest second seating row to front cabin*	900	900	900	900
Seating length	450	450	450	450
Seating height	470	470	470	470
Backrest inclination	22°	22°	22°	22°


LOADING COMPARTMENT

Length loading compartment**	1500	1950	2535	2900
Length loading compartment***	1600	2050	2635	3000
Floor width loading compartment under the bench	1220	1220	1220	1220
Floor length loading compartment	2040	2490	3075	3440
Height loading compartment under the bench	110	110	110	110



3 Sitzer

Option code: JCQ



4 Sitzer

Option code: JC3



Geschlossene Trennwand zwischen

Fracht- und Passagierbereich

Sehr gute Staub- und Schalldämmung



Dachhimmel mit Beleuchtung



H2-Frontdachverkleidung mit Stauraumfunktion



Seitenwandverkleidung mit Halterung für kleine und große Flaschen, Sitzbankvorderseite mit Stauraum



Schiebetürverkleidung mit zusätzlichem Stauraum



Seitliche Schiebtüre mit Trittstufe



Laderaum mit Durchlademöglichkeit, praktisch für den Transport von langen Gegenständen

KOMBIINSTRUMENT



- Zentral angeordnetes 3,5" digitales Schwarz-Weiß-Display
- Zwei große und klare Drehzahlmesser und Tachometer
- 9-LED-Digitalanzeigen für Tankfüllung und Wassertemperatur
- Verschiedene Fahrzeugsetup- und Info-Funktionen
- Weiße Hintergrundbeleuchtung

DIGITALES KOMBIINSTRUMENT



- 7" TFT-Farbdisplay zentral angeordnet
- Digitaler Drehzahlmesser (links)
- Digitale Tankanzeige (rechts)
- Anpassbare Fahrzeugsetup- und Informations-Funktionen
- Anzeige von 3D-Karten und Fahrstreckeninformationen mit 10" Uconnect™ Radio-Navigationssystem
- Informationen und Warnungen des Fahrerassistenzsystems (ADAS- Support)
- Weiße Hintergrundbeleuchtung

UCONNECT 5" RADIO

Standard



- 5" TFT-Farbdisplay (400x240)
- Lenkradsteuerung fähig
- 500MB RAM
- QNX 6.6 Betriebssystem
- Bluetooth
- HFP – 1 Phone
- A2DP – Audio-Streaming
- SIRI/Google Assistant über BT-Smartphone
- AM/FM/DAB+ Radio
- DAB+ mit Diashow
- Unterstützung für digitale Rückfahrkamera
- USB 2.0 an Bord (Daten + Aufladen)

7" RADIO



- 7" Touchscreen
- Lenkradsteuerung fähig
- Bluetooth
- HFP – 1 Phone
- A2DP – Audio-Streaming
- SIRI/Google Assistant über BT-Smartphone
- AM/FM/DAB+ Radio
- Apple CarPlay/Android Auto (drahtlos)
- Unterstützung für digitale Rückfahrkamera
- USB an Bord (Daten + Aufladen)

UCONNECT 10" RADIO



- 10.1" Touchscreen (1920x1200)
- Lenkradsteuerung
- 15M Pixel (Auflösung)
- 6GB RAM (gleichzeitige Funktionen)
- Android-Betriebssystem
- Over-the-Air Updates (fähig mit TBM)
- Bluetooth
- HFP – 2 Phone
- A2DP – Audio-Streaming
- Eingebaute natürliche Sprachsteuerung
- AM/FM/DAB+ Radio
- DAB+ mit Diashow
- Apple CarPlay/Android Auto (drahtlos)
- Eingebautes Navigationssystem
- 3D-Kartenvisualisierung
- Wählbare Fahrzeugabmessungen
- Kartenupdate OTA (mit TBM)
- Navigationskarte zum Cluster
- Unterstützung für digitale Rückfahrkamera
- USB 2.0 extern (Daten + Aufladen)

FELGEN

POLSTER



OPT 173



OPT 076-8RS



OPT 266-727



15-ZOLL-FELGEN (03G - 290)



16-ZOLL-FELGEN (5EV - 295 & 505)



16-ZOLL-LEICHTMETALLFELGEN (OPT: 1LR - 295 & 505)



15-ZOLL-RADKAPPEN (OPT: 878 - 290)



15-ZOLL-RADKAPPEN (OPT: 878 - 295)



16-ZOLL-LEICHTMETALLFELGEN (OPT: 431 - 290 3.5t)

LACKIERUNGEN

CHF 800/1'000.-

PASTELLFARBEN

STANDARD

WEISS - 549

EXPEDITION GRAU - 676

LANZAROTE GRAU - 385

METALLICFARBEN

FERRO GRAU - 691

ARTENSE GRAU - 113

SCHWARZ - 632



Sonderfarben unterliegen der internen Genehmigung

SONDERFARBEN

(auf Anfrage)

CHF 2'000.-

Yellow Post (DHL) - 259

Orange - 065

Red - 064

Green - 062

Muschio Green - 342

Police Azure - 917

Batic Orange - 505

Yellow PPTT - 277

Zolfo Yellow - 253

Tiziano Red - 199


Mundo Azure - 767

Ultramarino Blue - 084

Storm Blue - 433

Amazon Grey - 905

Aluminum Grey - 611



TECHNISCHE DATEN	2.2 Multijet3 120 STOP&START		2.2 Multijet3 140 STOP&START			2.2 Multijet3 140 EAT8 STOP&START		2.2 Multijet3 180 STOP&START		2.2 Multijet3 180 EAT8 STOP&START	
GEWICHTE (VERSION)	30	33	33	35	35+	35	35+	35	35+	35	35+
Zul. Achslast (kg) vorn	1660	1800	1800	1880	2100	1880	2100	1880	2100	1880	2100
Zul. Achslast (kg) hinten	1650	1900	1900	2000	2400	2000	2400	2000	2400	2000	2400
Max. Anhängelast [kg] bei 12% Steigung (gebremst)	2500	2500	2500	2500	3000	2500	3000	2500	3000	2500	3000
Max. Anhängelast [kg] bei 12% Steigung (ungebremst)	750		750			750		750		750	
Stützlast [kg]	100		100	100	120	100	120	100	120	100	120
Dachlast [kg] ¹⁾	100		100			100		100		100	
VERBRAUCHSWERTE											
Kraftstoffverbrauch (Kombiniert) [l/100 km]	7,6 - 8,8		7,5 - 9,1			8,2 - 9,9		8,1 - 9,4		9,0 - 10,4	
CO2-Emissionen (Kombiniert) [g/km]	200 - 233		198 - 239			217 - 262		213 - 249		233 - 275	
Kraftstoffart	Diesel										
Kraftstofftankvolumen [l]	90										
AdBlue-Tankvolumen [l]	19										

L2H1

L2H2

L3H2

L4H2

L3H3

L4H3

KASTENWAGEN



KASTENWAGEN
TEILVERGLAST



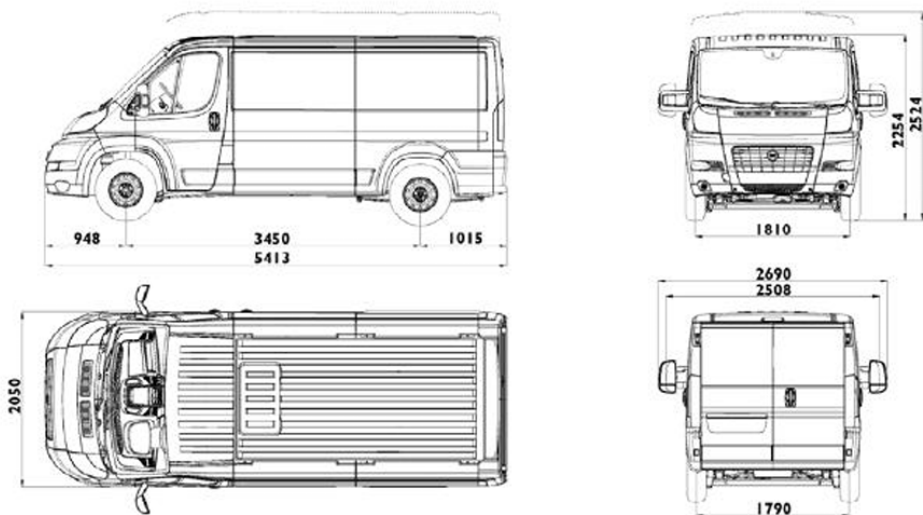
KASTENWAGEN
VOLLVERGLAST



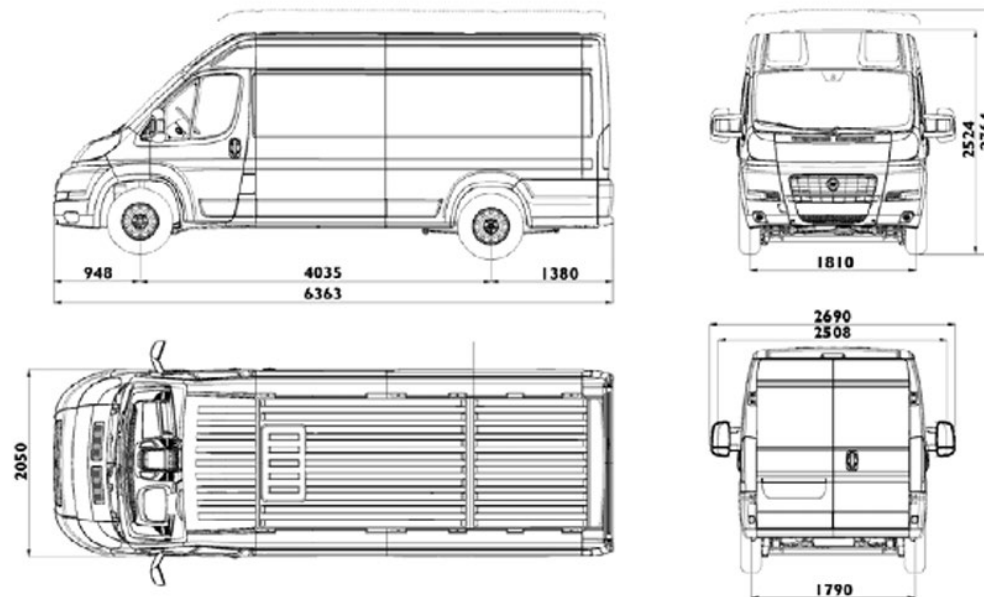
KASTENWAGEN
DOPPELKABINE



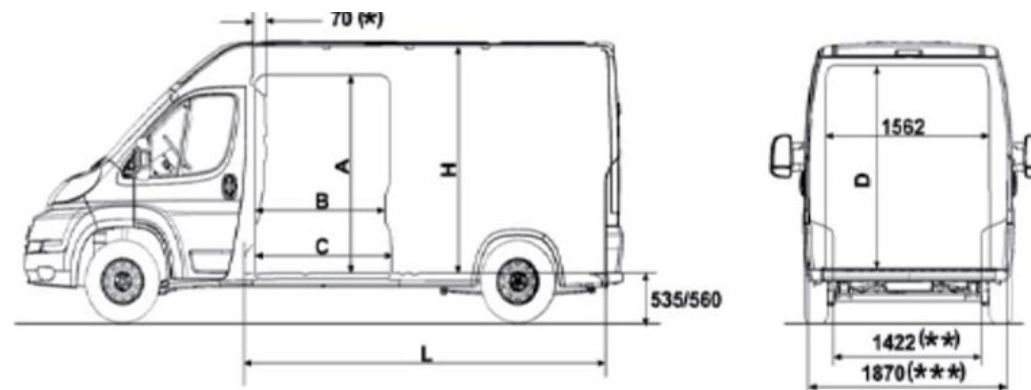
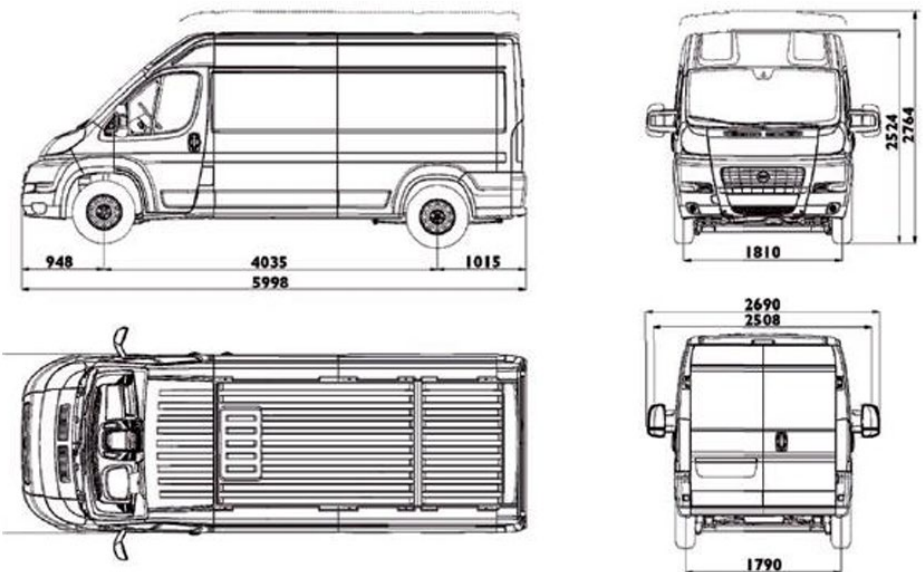
Medium wheelbase H1/H2



Extra-long overhang H2/H3



Long wheelbase H2/H3



L	
L2	3120
L3	3705
L4	4070

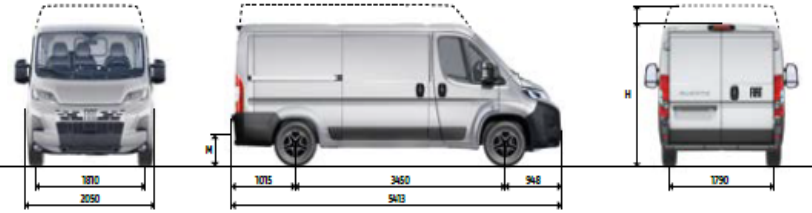
	A	B
L2 H1	1485	1250
L2 H2	1755	1250

H	
H1	1662
H2	1932
H3	2172

D	
H1	1520
H2	1790
H3	2030

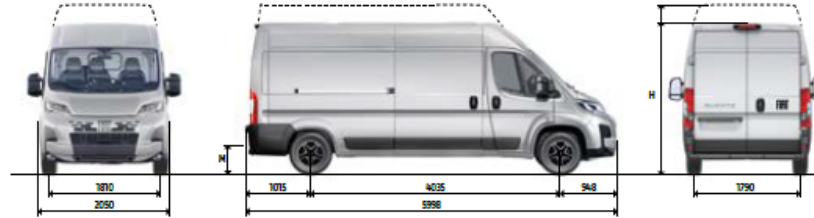
VAN

WHEELBASE 3450 MM



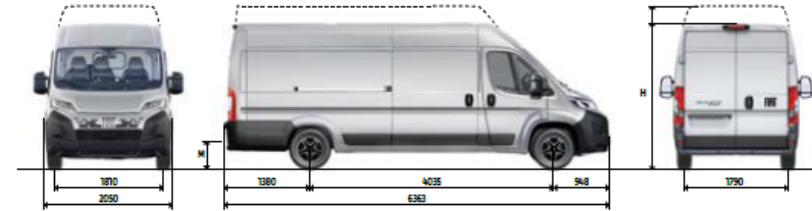
VAN

WHEELBASE 4035 MM



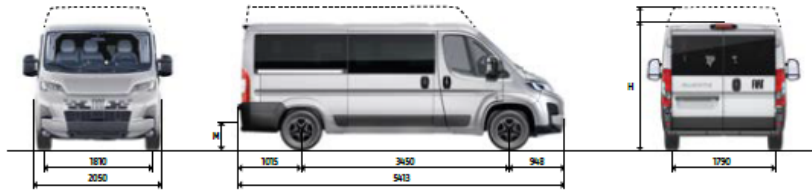
MAXI VAN XL

WHEELBASE 4035 MM



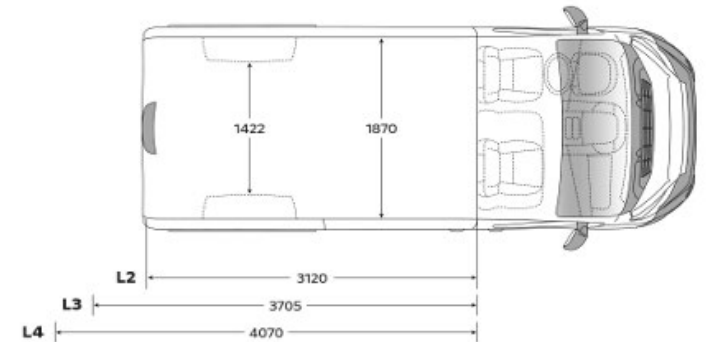
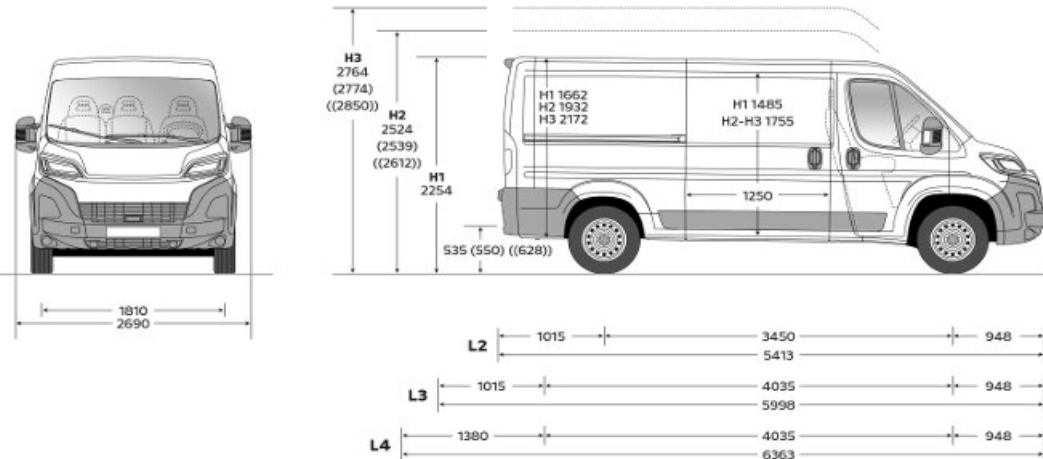
GLAZED/HALF-GLAZED

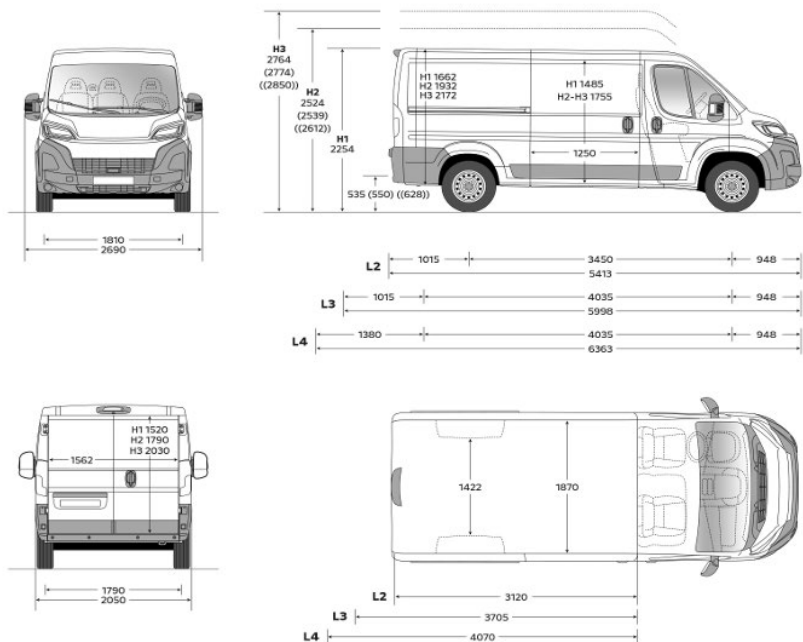
WHEELBASE 3450 MM



GLAZED/HALF-GLAZED VAN

WHEELBASE 4035 MM





Abmessungen des Laderaums (in mm)		Radstand 3450	Radstand 4035	Radstand 4035 XL
A = Laderaumhöhe		1662 / 1932	1932 / 2172	1932 / 2172
B = Breite		1870	1870	1870
C = Länge		3120	3705	4070
D = Breite zwischen Radkästen		1422	1422	1422
E = Höhe Ladefläche unbeladen		535 / 550	535 / 550	550
Hecktür	Breite	1562	1562	1562
	Höhe	1520 / 1790	1790 / 2030	1790 / 2030
Seitentür (bold)	Breite	1250	1250	1250
	Höhe	1485 / 1755	1755	1755
Laderaumvolumen (in m ³)		10 und 11,5	13 und 15	15 und 17

Fiat Professional Services

Garantie für das gesamte Fahrzeug bis 3 Jahre (100'000 km).

- Kostenlose Reparaturen und kostenloser Ersatz von Originalersatzteilen, welche wegen Material- oder Produktionsfehlern als reparatur- bzw. ersatzbedürftig anerkannt werden.
- Für äussere (von aussen sichtbare) Blechteile der Karosserie gilt eine Durchrostungsgarantie von 7 Jahren. Auf allen übrigen Blechteilen besteht eine Durchrostungs-Garantie über einen Zeitraum von 2 Jahren und einer unlimitierten Laufleistung.

3 Jahre 24-h-Pannendienst Übernimmt bei Pannen die Abschlepp-, Übernachtungs- und Transportkosten, bei Unfall die Abschleppkosten. Die vollständigen Leistungen und verbindlichen Konditionen werden jedem Fiat Professional-Kunden mit den Fahrzeugdokumenten übergeben.

Service Contracts

Mopar®Service Contracts bietet Garantierte Serviceverträge für Fiat Professional, die seinen Kunden Sicherheit geben, damit alle Kunden das Vergnügen haben, ihr Fahrzeug ohne Unannehmlichkeiten und Sorgen zu fahren. Nur mit Mopar-Serviceverträgen können Sie sicher sein, dass alle notwendigen technischen Eingriffe von hochqualifizierten und spezialisierten Fachleuten in autorisierten Fiat Professional-Werkstätten durchgeführt werden, in denen geeignete Geräte und Werkzeuge verwendet werden und nur europaweit gültige Original-Ersatzteile verwendet werden installiert. Das Produktportfolio besteht aus einem breiten und flexiblen Angebot an erweiterten Garantien und Wartungsprogrammen, die von der FCA CH genehmigt wurden und beim Verkauf des Fahrzeugs übertragbar sind, um den Wert des Fahrzeugs im Laufe der Zeit konstant zu halten. Jedes Produkt bietet unterschiedliche Deckungsgrade, Laufzeiten und Kilometerleistungen, die auf die unterschiedlichen Bedürfnisse jedes Kunden zugeschnitten sind. Mopar hat die wesentlichen Dienstleistungen entwickelt, um die konstante Funktionalität des Fahrzeugs zu gewährleisten: „Plus Care Garantie“ – eine Abdeckung für mechanische und elektrische Teile, die die Fahrzeuggarantie verlängert. Diese maximale Sicherheit können Sie sich verschaffen, indem Sie die Herstellergarantie auf bis zu 3 Jahre verlängern. «Plus Care Garantie» ist die natürliche Fortsetzung der Herstellergarantie, die Ihnen die umfassendste Abdeckung für ihren Preis garantiert.

Unsere Service-Verträge können Sie wahlweise beim Kauf des Neuwagens oder innerhalb des ersten Gutscheins für „Plus Care Service“ oder innerhalb von 36 Monaten nach Registrierung im Falle einer „Plus Care Garantie“-Garantieverlängerung abschließen. Weitere Informationen zu den Bedingungen, Beschränkungen und Ausschlüssen von Mopar-Serviceverträgen erhalten Sie von Ihrem Fiat professional-Händler und/oder einer autorisierten Werkstatt oder besuchen Sie die Website www.fiatprofessional.mopar.eu

Verbrauch und Emissionen (WLTP)¹

¹ Die angegebenen Werte zu CO₂-Emissionen und Kraftstoffverbrauch werden auf Basis der Messung/Korrelationsmethode auf Basis des neuen WLTP Testverfahrens gemäss Verordnung 2017/1151 ermittelt. CO₂-Emissions- und Kraftstoffverbrauchswert werden nach den anzuwendenden gesetzlichen Bestimmungen ermittelt und zum Zweck der Vergleichbarkeit der Fahrzeugdaten angegeben. Die CO₂- und Kraftstoffverbrauchs-Homologationswerte spiegeln nicht in jedem Fall die CO₂-Emissionen und den Kraftstoffverbrauch im tatsächlichen Fahrbetrieb wider, da diese von zahlreichen Faktoren wie Fahrstil, Route, Wetter und Strassenbedingungen sowie Zustand, Gebrauch und Ausstattung des Fahrzeugs abhängen. Der angegebene CO₂- und Kraftstoffverbrauchswert bezieht sich auf die Versionen des Fahrzeugs mit den höchsten und niedrigsten Werten. Diese Werte können sich je nach gewählter Ausstattung und/oder Reifengrösse ändern. Die CO₂-Emissions- und Kraftstoffverbrauchswerte unterliegen einer ständigen Aktualisierung und werden dem aktuellen Entwicklungsstand angepasst. Die aktuellen Werte erhalten Sie auch bei Ihrem offiziellen Händler in dem von Ihnen gewählten FCA Netz. In jedem Fall sind die offiziellen CO₂- und Kraftstoffverbrauchswerte zu jedem vom Kunden gekauften Fahrzeug den Fahrzeugdokumenten zu entnehmen.

Alle Angaben sind vorläufig und können sich bis zur finalen Homologationsfreigabe noch ändern.



FIAT Professional Swiss Warranty

Ab sofort profitieren Sie von bis zu 8 Jahren Garantie – für maximale Sicherheit und Vertrauen. Nach Ablauf der Werksgarantie von 3 Jahren (max. 100'000 km) verlängert sich die Garantie nach jedem Service bei einem offiziellen Fiat Professional Partner automatisch gemäss den Garantiebestimmungen – bis maximal 8 Jahre bzw. 160'000 km (es gilt das zuerst Erreichte).

Bei einem Serviceunterbruch wird die Garantie wieder aktiviert, sobald der Service bei einem offiziellen Fiat Professional Partner durchgeführt wird. Die Services müssen innerhalb der vom Hersteller vorgegebenen Intervalle erfolgen. Dieses Angebot gilt für Privat- und Flottenkunden beim Kauf eines Fiat Professional Fahrzeugs bei offiziellen Schweizer Markenvertretern im Zeitraum vom 1. April bis 30. Juni 2026.

[Nutzfahrzeuge von FIAT – Unsere Angebote | FIAT Professional Schweiz](#)

JETZT LÄNGER ENTSPANNT UNTERWEGS.

Garantieverlängerung

PLUS CARE GARANTIE	4. Jahr	4. + 5. Jahr	4. + 5. + 6. Jahr
Ducato	CHF 1'064.-	CHF 2'218.-	CHF 3'400.-
Ducato BEV	CHF 1'197.-	CHF 2'492.-	CHF 3'818.-

Eine nahtlose Fortsetzung des Schutzes, den Ihnen die ursprüngliche Werksgarantie bietet. Egal, ob es sich um mechanische, elektrische oder elektronische Probleme handelt, unsere Garantie deckt eine breite Palette von Reparaturen ab.

Beim Abschluss der Garantieverlängerung darf das Fahrzeug nicht älter als 36 Monate sein und muss weniger als 100'000 Kilometer aufweisen. Die maximale Laufleistung für die Garantieverlängerung beträgt 200'000 Kilometer. Preise inkl. Stempelsteuer.





Daten dieser Druckschrift sind unverbindlich. Astara Ital Switzerland SA behält sich das Recht vor, die Preise sowie die Ausrüstungen jederzeit und ohne Voranzeige zu ändern.

Die Ausstattung der Modelle und das jeweilige Zubehör können je nach marktspezifischen oder gesetzlichen Anforderungen Änderungen unterworfen sein. Fiat Professional kann aus technischen oder Vermarktungsgründen jederzeit Änderungen an den in dieser Druckschrift beschriebenen Modellen vornehmen.