

DOBLÒ








FIAT


PROFESSIONAL

DOBLÒ & EDOBLÒ PREISLISTE

12.2025



Version		Sincom	Länge	Länge (mm)	Max. Nutzlast	Motorisierung	Getriebe	Leistung kW (PS)	Batterie		Preis (excl. Mwst.)
	VAN 650kg	510.02U.4	L1	4401	555 kg	PureTech 110 S&S	6-Gang Manuell	81 (110)			20'990.-
	VAN 650kg	510.02L.4	L1	4401	574 kg	BlueHDi 100 S&S	6-Gang Manuell	75 (100)			21'990.-
	VAN 650kg	510.02M.4	L1	4401	574 kg	BlueHDi 130 S&S	6-Gang Manuell	96 (130)			27'990.-
	VAN 650kg	510.02K.4	L1	4401	574 kg	BlueHDi 130 S&S EAT8	8-Gang-Automatik	96 (130)			29'990.-
	VAN 1000 kg	510.12L.4	L1	4401	907 kg	BlueHDi 100 S&S	6-Gang Manuell	75 (100)			27'990.-
	VAN 1000 kg	510.12M.4	L1	4401	916 kg	BlueHDi 130 S&S	6-Gang Manuell	96 (130)			28'990.-
	VAN 1000 kg	510.12K.4	L1	4401	909 kg	BlueHDi 130 S&S EAT8	8-Gang-Automatik	96 (130)			30'990.-
	VAN 800 kg	511.122.4	L1	4401	706 kg	Elektro (EV 136 PS)	Automatik	100 (136)	50 kWh		29'990.-
	VAN 950kg	510.32L.4	L2	4751	861 kg	BlueHDi 100 S&S	6-Gang Manuell	75 (100)			28'990.-
	VAN 950kg	510.32M.4	L2	4751	857 kg	BlueHDi 130 S&S	6-Gang Manuell	96 (130)			29'990.-
	VAN 950kg	510.32K.4	L2	4751	878 kg	BlueHDi 130 S&S EAT8	8-Gang-Automatik	96 (130)			31'990.-
	VAN 800kg	511.322.4	L2	4751	634 kg	Elektro (EV 136 PS)	Automatik	100 (136)	50 kWh		35'990.-
	CrewCab 800kg	510.HJL.4	L2	4751	840 kg	BlueHDi 100 S&S	6-Gang Manuell	75 (100)			23'990.-
	CrewCab 800kg	510.HJK.4	L2	4751	745 kg	BlueHDi 130 S&S EAT8	8-Gang-Automatik	96 (130)			33'990.-
	CrewCab 800kg	511.HJ2.4	L2	4751	567 kg	Elektro (EV 136 PS)	Automatik	100 (136)	50 kWh		37'990.-



EASY PRO Versionen: Die Preise für diese Versionen sind Nettopreise.
Der angegebene Nutzlastwert ist ein Richtwert und kann sich aufgrund der gewählten Optionen ändern.
Die angegebenen Richtpreise können sich ändern. Die Reifenmarke ist bei der Bestellung nicht wählbar.

PREISE



LIMITIERTE SONDEREDITION 4x4

VAN

ICE: Doblò VAN L1 2 1.5 130 AT 4WD (Easy PRO)	CHF	35'890
ICE: Doblò VAN It L2 2 1.5 130 AT 4WD (Easy PRO)	CHF	36'890
BEV: eDoblò VAN L1 50 kWh 4WD (Easy PRO) (nicht in Verbindung mit: 2. Scheibetür: GKD/ 515)	CHF	37'990
BEV: eDoblò VAN L2 50 kWh 4WD (Easy PRO)	CHF	38'990

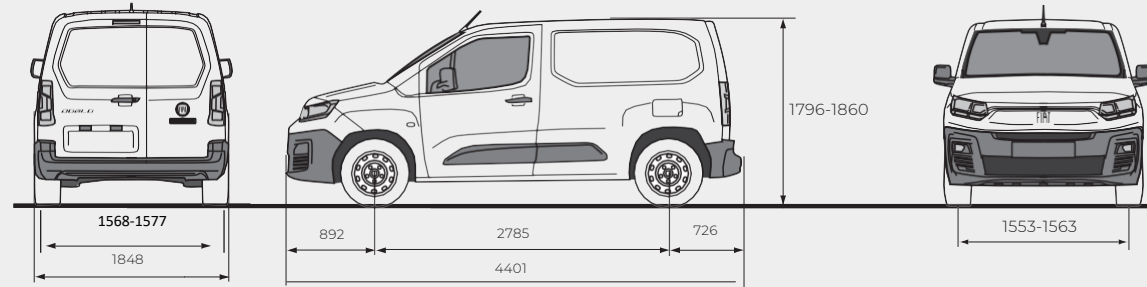
Serienausstattung

Aufsatz +90 mm	•
Elektrischer Allradantrieb dank elektrischer Hinterachse, automatische Aufladung	•
2 Betriebsmodi (Auto, Low): automatische 4x4 Umschaltung (Auto) – 4x4 volle Leistung (Low)	•
Elektrische Parkbremse	•
Motor Schutzblech	•
Reifen 215/65 R16 96H – 3PMS	•
Reserverad (statt Pannenhilfe-Set) – 3PMSF	•

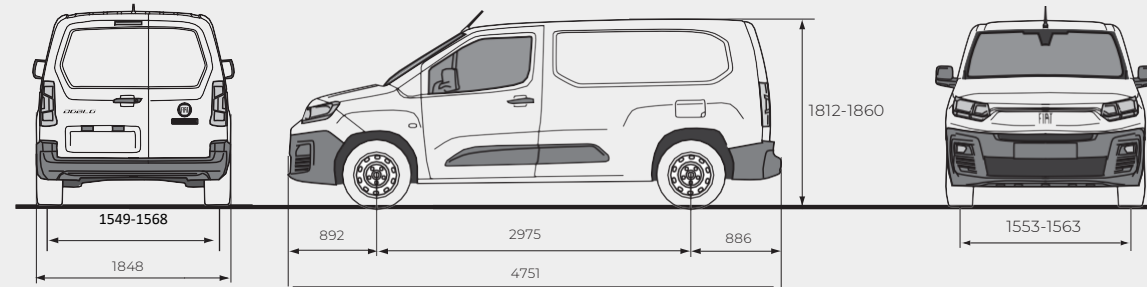
Garantie und Wartung

3 Jahre Garantie Dangel. Die Garantiezeit beträgt 3 Jahre/ 100'000km.
Die Service-Intervalle sind gleich wie beim Basis Fahrzeug 20'000 km oder 1 Jahr oder je nach Anforderung

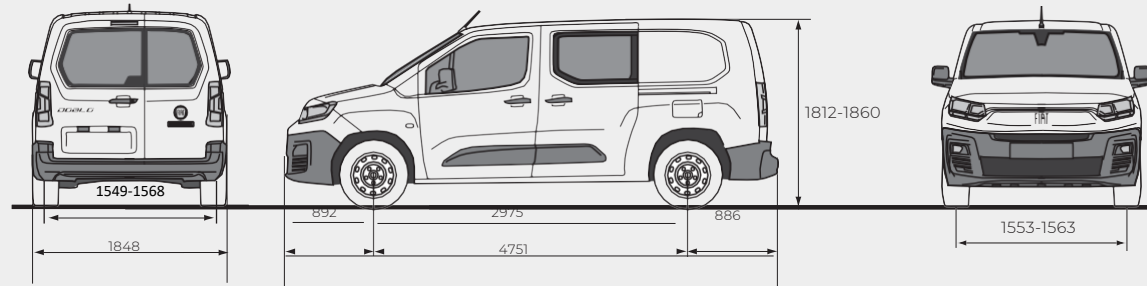
DOBLÒ VAN L1



DOBLÒ VAN L2



DOBLÒ DOPPLEKABINE L2



SERIENAUSSTATTUNGEN



KOMFORT	VAN	CrewCab
Elektrische Parkbremse	•	•
Smartphone-Station (ohne DAB, nur mit App Streaming) mit Bedienung am Lenkrad Nutzung des Datenvolumens des Kunden Smartphones notwendig; mit digitalem 10"-Basis-Kombiinstrument (monochrom). inkl. Lenkradbedienelementen und 2 USB-Schnittstellen.(R11)	•	•
LED Scheinwerfer ICE (BEV optional)	•	•
Manuelle Klimaanlage	•	•
Elektrische Fensterheber vorne	•	•
Geschlossenes und gekühltes Handschuhfach im oberen Bereich, offenes Handschuhfach im unteren Bereich	•	•
Fahrsitz mit Längenverstellung und neigbarer Rückenlehne	•	•
2 Plätze in Reihe 1: Fester Beifahrer-Einzelsitz + In der Neigung verstellbarer Beifahrereinzelsitz	•	•
Höhen- und tiefenverstellbares Lenkrad	•	•
Servolenkung	•	•
Elektrische Aussenspiegel beheizbar	•	•
Ablagefach über der Windschutzscheibe	•	•
1 einfacher Fahrzeugschlüssel mit 1 TRF Schlüssel mit 3 Funktionen	•	•
Vorbereitung für Dachträger	•	•
Faltbare Trennwand in Reihe 2 (Stahlgitter) + Faltbare 3-Sitzer-Sitzbank in Reihe 2 mit fester Kopfstütze, mit Bereich unter dem Sitz für lange Ladung	-	•
Elektrischer Zusatzheizer (75W)	Alternativ Family 0 CHF	•

LADERAUM	VAN	CrewCab
Fixierte Trennwand in voller Höhe mit Kleiderhaken (ohne Fenster)	•	-
Heckflügeltür verblecht, 180° öffnend 1/3 (rechts), 2/3 (links) (nicht i.V.m. 515)	•	•
Schiebetür rechts verblecht	•	-
2 seitliche Schiebetüre rechts und links verglast mit festem Seitenfenster	-	•
6 Universal-Verzurrösen auf dem Laderaumboden + Beleuchtung (15W)	•	•
Lackierter Boden ohne Schutz	•	•
Verkleidung Laderaum / Kabine TPO	-	•
Laderaumverriegelung - Blinkertaste	•	•

SICHERHEIT	VAN	CrewCab
Log OPT MY26 OMM	•	•
ABS, AFU, ASR, ESP und Hill Assist (Berganfahrhilfe)	•	•
Autonomes Notbremssystem	•	•
Spurhalteassistent	•	•
Einparkhilfe hinten/ Rückfahrsektoren	•	•
Premium Magic Wash System	•	•
Zentralverriegelung aller Türen / Automatische Entriegelung im Falle eines Stosses	•	•
Frontairbags + Seitenairbags, Fahrer und Beifahrer + Kopfairbags, Fahrer und Beifahrer	•	•
Erkennung von Verkehrszeichen zu Geschwindigkeitsbeschränkungen	•	•
Geschwindigkeitsregelung/-begrenzung	•	•
Müdigkeitswarner	•	•
TPMS - Reifendruckkontrolle (indirekt)	•	•
Reifenreparatur-Kit	•	•
Connect Box: Notruf- und Service	•	•
« • » Serienmässig « - » Nicht Verfügbar « P » im Pack verfügbar		

STYLE	VAN	CrewCab
Vordere und hintere Stossfänger schwarz	•	•
Aussenspiegelgehäuse in Kunststoff schwarz	•	•
Sitze gepolstert mit Stoff Curitiba Dunkelgrau	•	•
Schwarz getönte Seitenschutzleisten	•	•
Stahlfelge Grau Metallic 15" 195/65 R15 95H XL (A+-Klasse) Stahlfelge Grau Metallic 16" (für erhöhte Nutzlast) 205/60 R16 96H XL (A+-Klasse)	•	•

E-DOBLO VAN (zusätzliche Ausstattungen)	VAN	CrewCab
On Board Aufladegerät 11kW AC / 100kW DC	•	•
Regenerative Bremssystem (3 verschiedenen Regenerationsstufen / über Lenkradwippen)	•	•
Mode-3-Ladekabel mit Typ-2-Stecker (22 kW, 6 Meter, 32 Ampere)	•	•
Wärmepumpe bei Doppelkabine (nur in Pack bei Kastenwagen)	P	•
1. und 2. Sitzreihe mit Teppichboden, Laderaum mit Thermoplastik	-	•



VAN

CrewCab

OPTIONEN



	SICHERHEIT		VAN	CrewCab
TBB	Reserverad	nicht i.V.m 499	250.-	250.-
008	2. TRF-Schlüssel mit 3 Tasten		100.-	100.-
J8S	Neu PACK DRIVE ASSIST (mit R17 und Lederlenkrad) Autobahnassistent (ACC mit Stop & Go + Spurhalteassistent) + erweiterte Verkehrszeichenerkennung (e-TSR) + AEBS3	AT	1000.-	1000.-
J36	Pack GSRII.2: Tempomat & Geschwindigkeitsbegrenzer + Verkehrszeichenerkennung (ISA) + Müdigkeitswarner + Notbremsassistent + Fernlichtassistent → Fahrerüberwachungskamera		300.-	300.-

	LADERAUM		VAN	CrewCab
CLA	Verkleidung Fahrgastzelle TPO	nicht i.V.m. CKL, CKD, 80K, 7XC	200.-	●
CKC	Rutschfester Holzboden 9 mm		400.-	400.-
CKD	Bodenbelag + Seitenverkleidung Holz		600.-	600.-
CKL	Laderaumboden mit Gummibodenbelag		250.-	●
7XC	Schutz Laderaumboden aus Kunststoff 10 mm		250.-	-
80K	Schutz Laderaumboden (10 mm) und Seitenwände aus Kunststoff	nicht i.V.m. CKL, CKC, CKD, 7XC	350.-	-

	VERGLASUNG UND TÜREN		VAN	CrewCab
8GB	Blechtrennwand in voller Höhe mit Glasfenster und Kleiderhaken (verlinkt 40K)	nicht i.V.m. CKL, C78, 0LT, 8L9, 40K,	100.-	-
181	Heckklappe verglast, beheizbar, Scheibenwischer		450.-	-
40K	Heckflügeltüren mit beheizbaren Scheiben und 180° Öffnungswinkel 1/3 (R) 2/3 (L) mit Scheibenwischer links	nicht i.V.m XAM; 8L9; J4S	250.-	150.-
520	1 Schiebetür rechts mit Ausstellfenster	nicht i.V.m. 8L9, 736, GKD, 515	100.-	-
736	Schiebetüren rechts und links verblecht	nicht i.V.m. 8L9, GKD, 515	500.-	-
GKD	2 Schiebetüren mit Ausstellfenstern	nicht i.V.m 8L9, GKD, 515	650.-	●
515	Schiebetüren rechts und links mit Ausstellfenstern, 2 feststehenden Scheiben in der 3. Reihe	nicht i.V.m. 516, 8L9, 736, GKD, J4S Nur i.V.m. 40K	800.-	400.-

	RADIO UND NAVI		VAN	CrewCab
R13	Smartphone Station (mit integriertem AM, FM, DAB Empfänger): Radioempfang über gekoppeltes Smartphone mittels App (kein integriertes Radio); mit digitalem 10"-Basis-Kombiinstrument (monochrom). inkl. Lendkradbedienelementen und 2 USB-Schnittstellen.	i.V.m RM0; nur i.V.m. Pack "Drive Assist" (8TU)	200.-	200.-
R15	Radio DAB (AIO: all in One) Touch 10" Smartphone mirroring + entry digital cluster		700.-	700.-
R17	Radio DAB (no NAV) - IVI MID Touch 10" Smartphone mirroring + color digital cluster - Uconnect 10"		750.-	-
R19	Radio NAVI DAB (IVI HIGH) Touch 10" Smartphone mirroring + color digital cluster - Uconnect 10"	i.V.m RM0 & Pack	1000.-	1000.-

	WEITERE OPTIONEN		VAN	CrewCab
C6G	Vehicle-to-Load (V2L) Stromversorgung aus dem Fahrzeug (Software) – Adapter über After-Sales Zubehör	BEV 511	-	-
CMZ	ECO LED Scheinwerfer	BEV 511	300.-	300.-
JT6	Komfortfahrersitz 6-fach einstellbar (Länge, Höhe und Lehnenneigung) mit Manueller Lendenwirbelstütze, Armlehne (bei Einzelsitz) und Staufach unter dem Sitz	OPT CrewCab; andere Pack	250.-	●
GTS	Außenspiegel elektrisch verstellbar, beheizbar und einklappbar		250.-	250.-
5ZJ	MAGIC CARGO: Sitzbank 2-sitzig, klappbarer Beifahrersitz (Transport von längeren Gegenständen), Rückenlehne des Mittelsitzes umklappbar Ausklappbare Schreibunterlage und Komfort-Fahrersitz: Manuell einstellbare Lendenwirbelstütze, Staufach unter dem Fahrersitz, Rückenlehne mit Längen-, Höhen- und Neigungseinstellung	inkl JT6	650.-	-
2U9	Vorrüstung für Anhängerkupplung	i.V.m 0LT + TBB	250.-	250.-
3CV	16"-Leichtmetallfelge		P	P
3CW	16" Räder, Radkappen 215/65 R16		P	P
5P9	e-Trek by Dangel Vorrüstung (E-Doblo Van)		500.-	500.-
346	Elektrische Standheizung von WEBASTO mit Fernsteuerung		1100.-	1100.-

« ● » Serienmässig; « - » Nicht Verfügbar; « P » im Pack verfügbar

FAHIGKEITEN & UMBAU		VAN	Crew Cab
---------------------	--	-----	----------

PACK CARGO 1KU	4 Obere Verzurrhaken	350.-	-
	Verstärkte LED-Beleuchtung im Ladebereich		
	12V-Steckdose im Ladebereich		
	220V-Steckdose in Reihe 1		

PACK WORKSITE OLT + TBB + 3CW	16" Halbradkappe - Graue 16" Stahlfelgen - Reifen 215/65 R16 102H XL - 3PMSF Klasse A	800.-	800.-
	Advanced Grip Control + Hill Assist Descent Control		
	Aufsatz (+30 mm)		
	Motorschutzblech		
	Reserverad		

PACK CONVERTER 782	Stärkere Lichtmaschine (Batterie, Generator und Anlasser in stärkerer Ausführung und Spannungswandler-Buchse)	200.-	200.-
---------------------------	---	-------	-------

ePTO (BEV) E03	e-PTO: Leistungsentnahme aus der Fahrbatterie für Umbauer, 400V DC i.V.m 782 und BEV VAN 511.122 & 511.322	650.-	-
-----------------------	---	-------	---

SICHERHEIT & FAHRUNTERSTÜTZUNG			
--------------------------------	--	--	--

PACK DRIVE ASSIST 8TU	Erweiterte Verkehrsschilderkennung (e-TSR)	nur i.V.m. Automatikgetriebe und Electric (BEV) Nur i.V.m. R17, J4S, J4U (10" Infotainment IVI MID)	750.-	-
	ABSS3 Advanced Emergency Braking System 3			
	Automatische Scheibenwischer mit Sensoren an der Windschutzscheibe			
	Aktiver Spurhalterassistent			
	Frontkamera und Frontradar			
	Lederlenkrad, beheizt			
	Adaptiver Tempomat mit Stop-and-Go-Funktion (ACC)			

Pack Drive Assist nur Verfügbar auf AT8 und BEV Versionen

KOMFORT & FUNKTIONALITÄT

PACK WINTER ICE 587	Sitzheizung, Fahrer und Beifahrer – (seitlicher Beifahrer Sitz bei Magic Cargo)	nicht i.V.m. C77, JHC, JT6	850.–	850.–
	Beheizbare Frontscheibe und beheizbares Lederlenkrad			
	Automatische Scheibenwischer mit Sensoren an der Windschutzscheibe			
	Nebelscheinwerfer			
	Elektrisch anklappbare und beheizbare Aussenspiegel (schwarz)			
	Komfort Sitze 6-fach einstellbar			
PACK WINTER BEV 1FP	Sitzheizung, Fahrer und Beifahrer (seitlicher Beifahrer Sitz bei Magic Cargo)	nicht i.V.m. B7Z, JHC, JT6. NUR BEV	1600.–	1200.–
	Beheizbare Frontscheibe und beheizbares Lederlenkrad			
	Automatische Scheibenwischer mit Sensoren an der Windschutzscheibe			
	Wärmepumpe			
	Pack "Visibility" (Regen- und Lichtsensor)			
	Nebelscheinwerfer			
	Elektrisch anklappbare und beheizbare Aussenspiegel (schwarz)			
	Klimaautomatik, 2 Zonen , 2 Zonen			
PACK A/C HANDSFREE C78	Komfort Sitze 6-fach einstellbar	*n.i.V.m: 181; JHC	1000.–	1000.–
	Keyless access			
	Kabellose Aufladung Smartphone (Wireless charger)			
	Klimaautomatik, 2 Zonen			
	Pack "Visibility" (Regen- und Lichtsensor)			
	Nebelscheinwerfer			
PACK WINTER HANDSFREE BEV B7Z	Elektrisch anklappbare und beheizbare Aussenspiegel (schwarz)	nicht i.V.m. 008, 1FP, J4U, JHC	2000.–	–
	Automatische elektrische Fensterheber			
	Keyless access			
	Kabellose Aufladung Smartphone (Wireless charger)			
	Pack "Visibility" (Regen- und Lichtsensor)			
	Nebelscheinwerfer			
	Elektrisch anklappbare und beheizbare Aussenspiegel (schwarz)			
	Komfort Sitze 6-fach einstellbar			
	Klimaautomatik, 2 Zonen			
	Wärmepumpe			
	Beheizbare Frontscheibe und beheizbares Lederlenkrad			
PACK VISIBILITY JHC	Sitzheizung, Fahrer und Beifahrer (seitlicher Beifahrer Sitz bei Magic Cargo)	nicht i.V.m. C77, C78, J4W, J4S, A0U, 587, 1FP, B7Z, BTW	500.–	500.–
	Beheizbare Frontscheibe und beheizbares Lederlenkrad			
	Elektrisch anklappbare und beheizbare Aussenspiegel (schwarz)			

KOMFORT & FUNKTIONALITÄT		VAN	Crew Cab	
PACK WINTER Webasto C77	Sitzheizung, Fahrer und Beifahrer (seitlicher Beifahrer Sitz bei Magic Cargo)	nicht i.V.m. 587, JHC	2'000.-	-
	Elektrische Standheizung von Webasto mit Fernsteuerung			
	Beheizbare Frontscheibe und beheizbares Lederlenkrad			
	Pack "Visibility" (Regen- und Lichtsensor)			
	Nebelscheinwerfer			
	Elektrisch anklappbare und beheizbare Aussenspiegel (schwarz)			
Komfort Sitze 6-fach einstellbar				
PACK TECHNO XAM+R15	Radio DAB Touch 10" Smartphone mirroring + entry digital cluster	nicht i.V.m. R13, 40K, J4S, 8TU	1'250.-	-
	Rückfahrkamera			
PACK TECHNO CREW CAB BTW	Klimaautomatik, 2 Zonen	nicht i.V.m. R17, R19, R13, 40K, JHC	-	1'500.-
	Rückfahrkamera			
	Radio DAB (AIO) Touch 10" Smartphone mirroring + entry digital cluster			
	Pack "Visibility" (Regen- und Lichtsensor)			
	Nebelscheinwerfer			
	Elektrisch anklappbare und beheizbare Aussenspiegel (schwarz)			
PACK TECHNO PLUS J4S + RM0	Radio NAVI DAB (IVI High) Touch 10" Smartphone mirroring + color digital cluster - Uconnect 10"	nicht i.V.m. JHC, 40K, 515, J4U, J4W, XAM	2'000.-	-
	Surround Vision: Digitaler Rückspiegel mit kameragestützter digitaler Rück- und Seitensicht. Magic Mirror: digitaler Innenrückspiegel mit Bildwiedergabe des Totenwinkels auf Beifahrerseite und des rückwärtigen Verkehrs + ToterWinkel-Assistent, Parksensoren vorne und hinten			
	Verkleidung Fahrgastzelle TPO			
	Geschlossenes unteres Beifahrerhandschuhfach			
	Pack "Visibility" (Regen- und Lichtsensor)			
	Nebelscheinwerfer			
	Elektrisch anklappbare und beheizbare Aussenspiegel (schwarz)			
	Verstärktes Akustikpaket			
PACK TECHNO STYLE J4U + RM0	Radio NAVI DAB Touch 10" Smartphone mirroring + color digital cluster - Uconnect 10"	nicht i.V.m: Crewcab; J4S; XAM; 5D8; verglaster Heckscheibe/Klappe; 0LT.	2'150.-	-
	Surround Vision: Digitaler Rückspiegel mit kameragestützter digitaler Rück- und Seitensicht. Magic Mirror: digitaler Innenrückspiegel mit Bildwiedergabe des Totenwinkels auf Beifahrerseite und des rückwärtigen Verkehrs + ToterWinkel-Assistent, Parksensoren vorne und hinten			
	Verkleidung Fahrgastzelle TPO			
	Geschlossenes unteres Beifahrerhandschuhfach			
	Pack "Visibility" (Regen- und Lichtsensor)			
	Nebelscheinwerfer			
	Elektrisch anklappbare und beheizbare Aussenspiegel (schwarz)			
	Heckstoßstange in Wagenfarbe (nicht für Sonderfarben)			
	Außentürgriffe glänzend schwarz lackiert			
	Schiebetürschiene in Wagenfarbe lackiert (nicht für Sonderfarben)			
	16" Vollabdeckung			
	Eco-LED-Scheinwerfer (BEV + 300 CHF)			

KOMFORT & FUNKTIONALITÄT

VAN

Crew Cab

PACK MAGIC HERO
J4W + 5ZJ + RM0

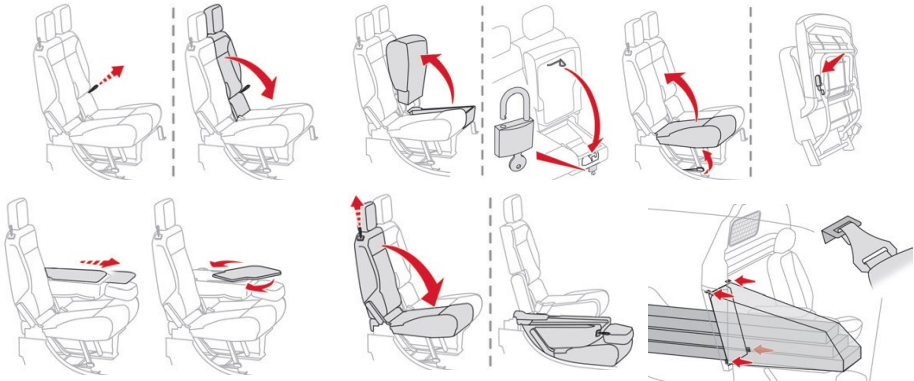

- Radio NAVI DAB (IVI High) Touch 10" Smartphone mirroring + color digital cluster - Uconnect 10"
- Surround Vision: Digitaler Rückspiegel mit kameragestützter digitaler Rück- und Seitensicht. Magic Mirror: digitaler Innenrückspiegel mit Bildwiedergabe des Totenwinkels auf Beifahrerseite und des rückwärtigen Verkehrs + ToterWinkel-Assistent, Parksensoren vorne und hinten
- Verstärktes Akustikpaket
- Komfort Sitze 6-fach einstellbar
- Magic Cargo mit Beifahrer-Doppelsitzbank
- 1 Laderaum-Paket 12V + 230V-Anschluss
- Pack "Visibility" (Regen- und Lichtsensor)
- Nebelscheinwerfer
- Elektrisch anklappbare und beheizbare Aussenspiegel (schwarz)
- 2 Schlüssel mit 3 Knöpfen
- Kunststoffboden in der Fahrerkabine
- Laderaumboden mit Holzplatte beschichtet, mit Anti-Rutsch-Funktion

nur i.V.m. Magic
Cargo (5ZJ)

nicht i.V.m. J4U, J4S,
40K

2'700.-

-





DOBLÒ INFOTAINMENT

Smartphone-Station (ohne Radio Streaming)



STANDARD

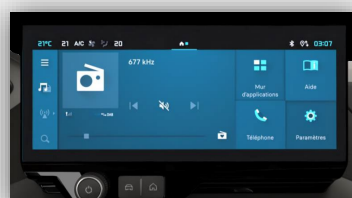
Bildschirm	-
Kombiinstrument	monochromes 10"-Kombiinstrument
Schnittstellen	BT-Schnittstelle
Spiegelung	-
Rückfahrkamera	-
ADAS Management	-
BTA4G	-
Navigation	GPS via Smartphone App(Waze Google Maps...)
Spracherkennung	-

Radio DAB Touch 10" Smartphone mirroring + entry digital cluster



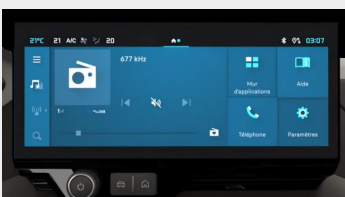
Bildschirm	10"-SD-Bildschirm
Kombiinstrument	monochromes 10"-Kombiinstrument mit Farbdisplay Radio AM/FM/DAB Empfänger (optional €150.00)
Schnittstellen	Wifi- und BT-Schnittstelle
Spiegelung	Wifi-Spiegelung (Android Auto / CarPlay)
Rückfahrkamera	kompatibel mit SD-Rückfahrkamera
ADAS Management	LKA ABSD AEB ISA vollständige ADAS-Systeme
BTA4G	kompatibel mit BTA4G
Navigation	-
Spracherkennung	Spracherkennung via Kunden-Smartphone

Radio DAB Touch 10" Smartphone mirroring + colour digital cluster



Bildschirm	10"-HD-Bildschirm
Kombiinstrument	Radio AM/FM/DAB Empfänger
Schnittstellen	Wifi- und BT-Schnittstelle
Spiegelung	Wifi-Spiegelung (Android Auto / CarPlay)
Rückfahrkamera	HD Rückfahrkamera kompatibel mit 180° Surround Vision "VisioPark"
ADAS Management	vollständige ADAS-Systeme
BTA4G	bereits integriert Webportal OTA4G eingebettetes Handbuch CAREASYAPP
Navigation	2 Stufen(ohne und mit Connected Navigation
Spracherkennung	natürliche Spracherkennung

Radio NAVI DAB Touch 10" Smartphone mirroring + colour digital cluster



Bildschirm	10"-HD-Bildschirm
Kombiinstrument	Radio AM/FM/DAB
Schnittstellen	Wifi-, BT- und USB-Schnittstelle
Spiegelung	Wi-Fi oder USB-Spiegelung(Android Auto / CarPlay / Baydu carlife)
Rückfahrkamera	kompatibel mit HD-Kamera VPI
ADAS Management	vollständige ADAS-Systeme
BTA4G	bereits integriert Webportal OTA4G eingebettetes Handbuch CAREASYAPP
Navigation	Integrierte Navigation von TOM TOM
Spracherkennung	natürliche Spracherkennung

DOBLÒ & E-DOBLÒ AUSSENFARBEN

STANDARD & METALL-ACKIERUNGEN

CHF 600.-




SONDERFARBEN

CHF 1'000.-



POLSTER



STOFF
GRAU



15-ZOLL-STAHLFELGEN

0,00 (0,00)



16-ZOLL-STAHLFELGEN

0,00 (0,00)



16-ZOLL-RADABDECKUNG

i.V.m. Paket "Techno Style"

Sonderfarben unterliegen der internen Genehmigung

TECH SPECS	PURE TECH 110 STOP&START	BLUE HDI 100 STOP&START	BLUE HDI 130 STOP&START	BLUE HDI 130 EAT8 STOP&START
Hubraum [cm³]	1199	1499	1499	1499
Leistung [kW (PS)]	81 (110)	75 (102)	96 (131)	96 (131)
bei U/min (Leistung)	5500	3500	3750	3750
Max. Drehmoment [Nm]	205	250	300	300
bei U/min (Drehmoment)	1750	1750	1750	1750
Höchstgeschwindigkeit [km/h]	167	150	180	183
Kraftstoffart	Benzin	Diesel	Diesel	Diesel
Tankinhalt [l]	61	53		
Schadstoffnorm	Euro6e	Euro6e	Euro6e	Euro6e
Antrieb	Frontantrieb			
Getriebe	6-Gang Manuell	6-Gang Manuell	6-Gang Manuell	8-Gang Automatik
Serienbereifung	195/65 R15 (normale Nutzlast)/ 205/60 R16 (erhöhte Nutzlast)			
Vorderradbremsen/ Version Scheiben	Innenbelüftete Scheibenbremsen Ø283 mm x26			
Hinterradbremsen/ Version Scheiben	Scheibenbremsen Ø268 mm x12			
Spur vorn[mm]	L1: 1548 - 1563 L2: 1553			
Spur hinten[mm]	L1:11.3	L2:11.9	L2:11.9	L2:11.9
Wenderkreis zwischen Bordsteinen[m]	L1: 10,8/ L2 11,4			
Wenderkreis zwischen Mauern[m]	L1:11.37 L2:11.9			

TECHNISCHE DATEN/ VERBRAUCHSWERTE	PURE TECH 110 STOP&START	BLUE HDI 100 STOP&START	BLUE HDI 130 STOP&START	BLUE HDI 130 EAT8 STOP&START
Innerstädtisch [l/100 km]	7,4 - 8,8	5,3 - 6,5	6,6 - 7,8	6,1 - 6,9
Stadttrand [l/100 km]	5,9 - 7,2	4,6 - 5,8	5,1 - 6,2	5,1 - 6,2
Landstraße [l/100 km]	5,4 - 6,6	4,5 - 5,3	4,5 - 5,6	4,7 - 5,7
Autobahn [l/100 km]	6,9 - 8,3	6,1 - 6,9	5,8 - 7,1	6,1 - 7,2
Kraftstoffverbrauch (Kombiniert) [l/100 km]	6,3 - 7,6	5,2 - 6,1	5,4 - 6,5	5,4 - 6,5
CO2-Emissionen (Kombiniert) [g/km]	142 - 171	136 - 161	141 - 171	143 - 171
Kraftstoffart	Benzin	Diesel		
Kraftstofftankvolumen [l]	61	53		
AdBlue-Tankvolumen [l]	-	17		

TECHNISCHE DATEN	ELEKTROMOTOR 100 kW 50 kWh BATTERIE
MOTORISIERUNG & FAHRLEISTUNGEN	
Motor	Synchroner Permanentmagnet/4-polig
Leistung [kW (PS)]	100 (136)
Max. Drehmoment [Nm]	270
Beschleunigung 0-100 km/h [s]	11,2- 11,7
Höchstgeschwindigkeit [km/h]	135
KRAFTÜBERTRAGUNG	
Antrieb	Frontantrieb
Getriebe	Automatik-Elektroantrieb mit fester Getriebeübersetzung
BEREIFUNG, FAHRWERK & BREMSEN	
Serienbereifung	215/65 R16 102H
Vorderradbremsen	Belüftete Scheibenbremsen
Vorderrad Scheiben	Ø 283 mm x 26
Hinterradbremse	Scheibenbremsen
Hinterrad Scheiben	Ø 268 mm x 12
Spur vorn (mm)	L1: 1548 - 1563 L2: 1553
Spur hinten (mm)	L1: 1568 - 1577 L2: 1549 - 1568
Wendekreis zwischen Bordsteinen [m]	L1: 10,8 L2: 11,4
Wendekreis zwischen Mauern [m]	L1: 11,3 L2: 11,9
VERBRAUCHSWERTE 1)	
Energieverbrauch (Kombiniert) [kWh/100 km]	17,4 - 21,7
Elektrische Reichweite [km]	354 - 289
Elektrische Reichweite innerstädtisch [km]	499 - 391
CO2-Emissionen (Kombiniert) [g/km]	0

LASTEN & GEWICHTE	LÄNGE 1 MIT ERHÖHTER NUTZLAST		LÄNGE 2 MIT ERHÖHTER NUTZLAST		CrewCabLÄNGE 2 MIT ERHÖHTER NUTZLAST
	2-Sitzer	3-Sitzer	2-Sitzer	3-Sitzer	5-Sitzer
ELEKTROMOTOR 100 kW 50 kWh BATTERIE					
Zulässiges Gesamtgewicht [kg]	2.455	2.450	2.455	2.450	2.455
Leergewicht [kg] 1)	1.674	1.691	1.741	1.759	1.813
Nutzlast /Zuladung [kg] 2)	781	759	709	691	642
Max. Anhängelast [kg] bei 12% Steigung (gebremst)	750				
Max. zulässiges Zuggesamtgewicht bei 12% Steigung [kg] 3)	3.205	3.200	3.200	3.200	3.205
Stützlast [kg]	50				

ABMESSUNGEN	LÄNGE 1 MIT NORMALER NUTZLAST	LÄNGE 1 MIT ERHÖHTER NUTZLAST	LÄNGE 2 MIT ERHÖHTER NUTZLAST	CrewCab LÄNGE 2 MIT ERHÖHTER NUTZLAST
ABMESSUNGEN AUSSEN				
Länge [mm]	4403		4753	
Breite ohne / mit eingeklappten / mit Außenspiegel [mm]	1848 / 1921 / 2107		1848 / 1921 / 2107	
Höhe ohne / mit WORKSITE Paket [mm]	1796 - 1825 / 1840 - 1860		1812 - 1820 / 1849 - 1860	
Radstand [mm]	2785		2975	
Überhang vorne / hinten [mm]	890 / 726		890 / 886	
Spurweite Vorderachse / Hinterachse [mm]	1548 - 1563 / 1568 - 1577		1553 / 1549 - 1568	
Bodenfreiheit ohne / mit WORKSITE Paket [mm]	145 / 175	160 / 182	160 / 175	150 / 175
Ladekanten Höhe ohne / mit WORKSITE PACK	547 - 601 / 588 - 625		560 - 604 / 569 - 617	
Schiebetür Breite ohne / mit Trennwand	675 / 759		675 / 759	
Schiebetür Höhe	1072		1072	
Hecktüren Breite	1241		1241	
Hecktüren Höhe	1196		1196	
ABMESSUNGEN LADERAUM				
Laderaumvolumen ohne / mit Moduwork [m³]	3,3 / 3,8		3,9 / 4,4	
Laderaumlänge am Boden ohne / mit Moduwork [mm]	1817 / 3090		2167 / 3440	
Laderaumlänge in mittlerer Höhe [mm]	1525		1875	
Breite maximal / zwischen den Radkästen [mm]	1733 / 1229		1733 / 1229	
Höhe maximal [mm]	1270		1270	
Anzahl Verzurrösen im Laderaumboden	6		6	

FIAT
PROFESSIONAL

- 675 min / 759 max ohne Trennwand
641 min / 675 max mit Trennwand



JETZT LÄNGER ENTSPANNT UNTERWEGS.

Garantieverlängerung

PLUS CARE GARANTIE	4. Jahr	4. + 5. Jahr	4. + 5. + 6. Jahr
Doblo Cargo & Kombi	CHF 664.-	CHF 1'383.-	CHF 2'120.-
Doblo Cargo & Kombi BEV	CHF 664.-	CHF 1'383.-	CHF 2'120.-

Eine nahtlose Fortsetzung des Schutzes, den Ihnen die ursprüngliche Werksgarantie bietet. Egal, ob es sich um mechanische, elektrische oder elektronische Probleme handelt, unsere Garantie deckt eine breite Palette von Reparaturen ab.

Beim Abschluss der Garantieverlängerung darf das Fahrzeug nicht älter als 36 Monate sein und muss weniger als 100'000 Kilometer aufweisen. Die maximale Laufleistung für die Garantieverlängerung beträgt 200'000 Kilometer. Preise inkl. Stempelsteuer.



AUTO FINANCE

Die Garantieverlängerung kann beim Leasing-Fahrzeugkauf mit CA Auto Finance mitfinanziert werden.



<https://www.fiatprofessional.com/ch/de/mopar/fahrzeuggarantie>

Fiat Professional Services

Garantie für das gesamte Fahrzeug bis 3 Jahre (100'000 km).

- Kostenlose Reparaturen und kostenloser Ersatz von Originalersatzteilen, welche wegen Material- oder Produktionsfehlern als reparatur- bzw. ersatzbedürftig anerkannt werden.
- Für äussere (von aussen sichtbare) Blechteile der Karosserie gilt eine Durchrostungsgarantie von 7 Jahren. Auf allen übrigen Blechteilen besteht eine Durchrostungs-Garantie über einen Zeitraum von 2 Jahren und einer unlimitierten Laufleistung.

3 Jahre 24-h-Pannendienst Übernimmt bei Pannen die Abschlepp-, Übernachtungs- und Transportkosten, bei Unfall die Abschleppkosten. Die vollständigen Leistungen und verbindlichen Konditionen werden jedem Fiat Professional-Kunden mit den Fahrzeugdokumenten übergeben.

MOPAR® Service Contracts

Mopar®Service Contracts bietet Garantierte Serviceverträge für Fiat Professional, die seinen Kunden Sicherheit geben, damit alle Kunden das Vergnügen haben, ihr Fahrzeug ohne Unannehmlichkeiten und Sorgen zu fahren. Nur mit Mopar-Serviceverträgen können Sie sicher sein, dass alle notwendigen technischen Eingriffe von hochqualifizierten und spezialisierten Fachleuten in autorisierten Fiat Professional-Werkstätten durchgeführt werden, in denen geeignete Geräte und Werkzeuge verwendet werden und nur europaweit gültige Original-Ersatzteile verwendet werden installiert. . Das Produktportfolio besteht aus einem breiten und flexiblen Angebot an erweiterten Garantien und Wartungsprogrammen, die von der FCA CH genehmigt wurden und beim Verkauf des Fahrzeugs übertragbar sind, um den Wert des Fahrzeugs im Laufe der Zeit konstant zu halten. Jedes Produkt bietet unterschiedliche Deckungsgrade, Laufzeiten und Kilometerleistungen, die auf die unterschiedlichen Bedürfnisse jedes Kunden zugeschnitten sind. Mopar hat die wesentlichen Dienstleistungen entwickelt, um die konstante Funktionalität des Fahrzeugs zu gewährleisten: „Plus Care Garantie“ – eine Abdeckung für mechanische und elektrische Teile, die die Fahrzeuggarantie verlängert. Diese maximale Sicherheit können Sie sich verschaffen, indem Sie die Herstellergarantie auf bis zu 3 Jahre verlängern. «Plus Care Garantie» ist die natürliche Fortsetzung der Herstellergarantie, die Ihnen die umfassendste Abdeckung für ihren Preis garantiert.

Unsere Service-Verträge können Sie wahlweise beim Kauf des Neuwagens oder innerhalb des ersten Gutscheins für „Plus Care Service“ oder innerhalb von 36 Monaten nach Registrierung im Falle einer „Plus Care Garantie“-Garantieverlängerung abschließen. Weitere Informationen zu den Bedingungen, Beschränkungen und Ausschlüssen von Mopar-Serviceverträgen erhalten Sie von Ihrem Fiat professional-Händler und/oder einer autorisierten Werkstatt oder besuchen Sie die Website www.fiatprofessional.mopar.eu

Verbrauch und Emissionen (WLTP)¹

¹ Die angegebenen Werte zu CO₂-Emissionen und Kraftstoffverbrauch werden auf Basis der Messung/Korrelationsmethode auf Basis des neuen WLTP Testverfahrens gemäss Verordnung 2017/1151 ermittelt. CO₂-Emissions- und Kraftstoffverbrauchswert werden nach den anzuwendenden gesetzlichen Bestimmungen ermittelt und zum Zweck der Vergleichbarkeit der Fahrzeugdaten angegeben. Die CO₂- und Kraftstoffverbrauchs-Homologationswerte spiegeln nicht in jedem Fall die CO₂-Emissionen und den Kraftstoffverbrauch im tatsächlichen Fahrbetrieb wider, da diese von zahlreichen Faktoren wie Fahrstil, Route, Wetter und Strassenbedingungen sowie Zustand, Gebrauch und Ausstattung des Fahrzeugs abhängen. Der angegebene CO₂- und Kraftstoffverbrauchswert bezieht sich auf die Versionen des Fahrzeugs mit den höchsten und niedrigsten Werten. Diese Werte können sich je nach gewählter Ausstattung und/oder Reifengrösse ändern. Die CO₂-Emissions- und Kraftstoffverbrauchswerte unterliegen einer ständigen Aktualisierung und werden dem aktuellen Entwicklungsstand angepasst. Die aktuellen Werte erhalten Sie auch bei Ihrem offiziellen Händler in dem von Ihnen gewählten FCA Netz. In jedem Fall sind die offiziellen CO₂- und Kraftstoffverbrauchswerte zu jedem vom Kunden gekauften Fahrzeug den Fahrzeugdokumenten zu entnehmen.

Alle Angaben sind vorläufig und können sich bis zur finalen Homologationsfreigabe noch ändern.



Daten dieser Druckschrift sind unverbindlich. Astara Ital Switzerland SA behält sich das Recht vor, die Preise sowie die Ausrüstungen jederzeit und ohne Voranzeige zu ändern.

Alle Preise sind ohne 8.1% MwSt. gezeigt

Die Ausstattung der Modelle und das jeweilige Zubehör können je nach marktspezifischen oder gesetzlichen Anforderungen Änderungen unterworfen sein. Fiat Professional kann aus technischen oder Vermarktungsgründen jederzeit Änderungen an den in dieser Druckschrift beschriebenen Modellen vornehmen.