



PRIX, ÉQUIPEMENTS ET DONNÉES TECHNIQUES

10.12.2018

La photo montre la FIAT Panda Lounge et
la FIAT panda City Cross avec Pack Style Cross (9UX)

FIAT **panda** 4x2



	POP	EASY	LOUNGE	WAZE	CITY CROSS
	5 portes	5 portes	5 portes	5 portes	5 portes
MOTORISATIONS ESSENCE					
1.2 8V 69 ch Euro 6d-TEMP	-	CHF 13'690.- 319.12B.3	CHF 15'190.- 319.13B.3	CHF 15'690.- 319.1EB.3	CHF 16'290.- 319.1CB.3
0.9 8V TwinAir Turbo 85 ch Start & Stop Euro 6b	-	CHF 14'190.- 319.120.3*1	CHF 15'690.- 319.130.3*1	-	-
MOTORISATION DIESEL					
1.3 16V MultiJet Diesel 95 ch Start & Stop (DPF) Euro 6b	-	CHF 16'290.- 319.121.3*	-	-	-
MOTORISATION GAZ NATUREL					
0.9 8V TwinAir Natural Power 70 ch Euro 6d-TEMP	CHF 17'090.- 319.11A.3	CHF 17'790.- 319.12A.3	-	-	-

¹ Version disponible avec boîte de vitesse 5 vitesses automatisée Dualogic™ (supplément: CHF 1200.-). * Modèle disponible en stock. Dans la limite des stocks disponibles. Tous les prix et configurations sont des suggestions non contractuelles TTC (7.7%).

Équipement de série le plus important

POP

- 5 portes avec 4 places
- ABS avec répartiteur de freinage électronique (EBD)
- Programme de stabilité électronique (ESP)
- Airbag conducteur et passager (airbag passager désactivable)
- Deux airbags rideaux avant et arrière
- Direction assistée Dualdrive™ avec fonction « City » électrique
- Climatisation manuelle avec filtre à pollen
- Volant réglable en hauteur
- Vitres avant électriques
- Radiocommande à distance pour le verrouillage centralisé
- Autoradio RDS Highclass avec lecteur CD/MP3, 6 haut-parleurs
- Pare-chocs dans la teinte de la carrosserie

EASY

(en complément à la version POP)

- Ceinture de sécurité 3 points à toutes les places
- Coques de rétroviseurs extérieurs dans la teinte de la carrosserie
- Fonction automatique Start & Stop (pas en combinaison avec TwinAir Natural Power)
- Blue&Me™ Bluetooth à commande vocale, lecteur de SMS, volant avec 10 touches multifonctions
- Poignées de portières dans la teinte de la carrosserie
- Autoradio UConnect Bluetooth avec connexion USB et reconnaissance vocale

LOUNGE

(en complément à la version EASY)

- Listeaux de protection latérale noirs
- Jantes en alliage léger de 14" avec pneus 175/65 R14
- Miroir de courtoisie côte passager
- Climatisation automatique avec indicateur de température extérieure
- Autoradio UConnect Mobile avec Bluetooth, connexion USB, reconnaissance vocale, Cradle, Smartphone APP et 2 tweeters supplémentaires avant
- DAB
- Siège conducteur réglable en hauteur
- Phares antibrouillard

WAZE

- Climatisation manuelle
- Rétroviseurs extérieurs à commande mécanique
- Phares antibrouillard
- Pneus d'été 175/65 R15
- Barres longitudinales
- Bandes latérales anti-chocs
- Jantes en acier avec supports de roues monochromes et esthétiques de couleur noir
- Intégration des fonctionnalités „Waze Navigation“, „Photo“ et „Object Reminder“ dans l'application Panda Uconnect™
- Autoradio UConnect Mobile avec Bluetooth, connexion USB, reconnaissance vocale, Cradle, Smartphone APP et 2 tweeters supplémentaires avant
- Start&Stop

CITY CROSS

- Vitres avant électriques
- Airbag conducteur et passager (airbag passager désactivable)
- Deux airbags rideaux avant et arrière
- Airbags latéraux à l'avant
- Phares antibrouillard
- Siège conducteur réglable en hauteur
- Climatisation automatique avec indicateur de température extérieure
- Console centrale surelevée
- Barres de toit noires
- Coques de rétroviseurs extérieurs et poignées de portes noires satinées
- Contrôle de traction « Traction Plus »
- Autoradio UConnect Mobile avec Bluetooth, connexion USB, reconnaissance vocale, Cradle, Smartphone APP et 2 tweeters supplémentaires avant

- DAB
- Blue&Me™ Bluetooth à commande vocale, lecteur de SMS, volant avec 10 touches multifonctions
- Jantes 15" en acier avec enjoliveurs styled et pneus 185/65 R15
- Radiocommande à distance pour le verrouillage centralisé

Équipement

	Référence	POP	EASY	LOUNGE	WAZE	CITY CROSS
ÉQUIPEMENT DE SÉCURITÉ:						
ABS avec répartiteur de freinage électronique (EBD)		•	•	•	•	•
Airbags						
- Airbag conducteur et passager (airbag passager désactivable)	500 / 502	•	•	•	•	•
- Airbags latéraux à l'avant (pas en combinaison avec 0A0)	505	350.–	350.–	350.–	•	•
- Deux airbags rideaux avant et arrière	614	•	•	•	•	•
Appuie-tête actifs à l'avant, réglables en hauteur		•	•	•	•	•
Assistance au freinage en ville LSCM	6DC	–	300.– ou (P)	300.– ou (P)	300.– ou (P)	300.–
Deux appuie-tête à l'arrière, réglables en hauteur (pas en combinaison avec 273)	182	•	•	•	•	•
Troisième place assise à l'arrière avec ceinture de sécurité 3 points (homologation 5 places) (uniquement en combinaison avec 965 ; pas en combinaison avec 182, et 98Y)	273	150.– ou (P)	150.– ou (P)	150.– ou (P)	150.– ou (P)	150.– ou (P)
Programme de stabilité électronique (ESP) avec régulation du patinage (ASR) et aide au démarrage en côte (Hill Holder)	392	•	•	•	•	•
Système de protection incendie F.P.S. (interruption de l'alimentation en carburant en cas de collision)		•	•	•	•	•
Rappel de bouclage de la ceinture de sécurité		•	•	•	•	•
Fixations Isofix pour sièges enfants aux places arrière		•	•	•	•	•
Sécurité enfant au niveau des portières		•	•	•	•	•
Phares antibrouillard	097	150.–	150.–	•	•	•
Ceinture de sécurité 3 points à toutes les places, à l'avant avec pré-tensionneurs et limiteurs d'effort		•	•	•	•	•
Système de contrôle de la pression des pneus (TPMS)		•	•	•	•	•
Phares réglables		•	•	•	•	•
Phares avant avec fonction d'éclairage prolongé « Follow me home »		•	•	•	•	•
Protection contre les chocs latéraux		•	•	•	•	•
Colonne de direction télescopique de sécurité		•	•	•	•	•
Dispositif antivol		•	•	•	•	•
CONFORT ET FONCTIONNALITÉ:						
Rétroviseurs extérieurs chauffants, réglables électriquement	041	250.–	250.– ou (P)	250.– ou (P)	250.– ou (P)	•
Rétroviseurs extérieurs réglables mécaniquement de l'intérieur	043	•	•	•	•	–
Boîte 5 vitesses automatique Dualogic™ avec possibilité de passage séquentiel des rapports (uniquement en combinaison avec le moteur 0.9 8V TwinAir Turbo 85 Ch Start & Stop)	407	–	1'200.–	1'200.–	–	–
Filtre à particules diesel (uniquement pour le moteur diesel)		–	– / •	–	–	–
Vitres avant électriques	028	•	•	•	•	•
Radiocommande à distance pour le verrouillage centralisé incluant l'éclairage du coffre	008 + 68U	•	•	•	•	•
Climatisation manuelle avec filtre à pollen	025	•	•	•	•	–
Climatisation automatique avec indicateur de température extérieure	140	–	500.–	•	–	•
Kit Confort - Compartiment pour lunettes de soleil dans le pavillon de toit côté conducteur - Ceintures de sécurité à hauteur réglable à l'avant - Poignées de maintien côté passager et à l'arrière	890	100.–	100.– ou (P)	100.–	100.–	100.–
Volant réglable en hauteur	011	•	•	•	•	•
Capteurs d'aide au stationnement à l'arrière	508	–	250.– ou (P)	250.– ou (P)	250.– ou (P)	250.–
Direction assistée Dualdrive™ avec fonction « City » électrique	112	•	•	•	•	•
Fonction automatique Start & Stop (pas en combinaison avec Easy/ TwinAir Natural Power)	5DE	–	– / •	•	•	•
Verrouillage centralisé		•	•	•	•	•

• en série
 – pas disponible
 (P) disponible dans un pack d'options
 Tous les prix sont des recommandations non contractuelles en CHF et incluent la TVA à 7.7%.

Équipement

	Référence	POP	EASY	LOUNGE	WAZE	CITY CROSS
ÉQUIPEMENT EXTÉRIEUR:						
Coques de rétroviseurs extérieurs dans la teinte de la carrosserie	5J8	-	•	•	-	-
Barres de toit noires, basses	357	-	-	-	•	•
Vitres arrière teintées	070	170.-	170.-	170.-	170.-	170.-
Essuie-glace arrière		•	•	•	•	•
Peintures						
- Peinture unie Orange Sicile (516)	5CK	0.-	0.-	0.-	-	-
- Peinture unie Gris Mode (785)	5CG	-	600.-	600.-	0.-	0.-
- Peinture spéciale unie		600.-	600.-	600.-	600.-	600.-
- Peinture métallisée		600.-	600.-	600.-	600.-	600.-
Roues et pneus						
- Jantes en acier de 14" avec enjoliveurs de roues et pneus 175/65 R14 (pas en combinaison avec le moteur TwinAir Natural Power)		•	•	-	-	-
- Jantes en alliage léger de 15" foncé	420	-	400.-	250.-	-	-
- Jantes en alliage léger de 14" avec pneus 175/65 R14 (pas en combinaison avec le moteur TwinAir Natural Power, sur Easy pas en lien avec 1.2 8V 69 ch et pour 0.9 8V TwinAir Turbo 80 ch uniquement disponible sous condition de sélectionner 407)	439	-	-	•	-	-
- Jantes en acier de 15" avec enjoliveur style et pneus 185/65 R15	144	-	-	-	•	•
- Roue de secours S135/80 R14 (kit de réparation de pneu supprimé, pas en combinaison avec le moteur TwinAir Natural Power, pas en combinaison avec 256)	803	-	80.-	80.-	80.-	80.-
- Kit de réparation de pneu avec produit de colmatage et compresseur (kit Fix & Go)	499	•	•	•	•	•
Listeaux de protection latérale noirs	927	140.-	140.-	•	•	•
Pare-chocs dans la teinte de la carrosserie	876	•	•	•	•	•
Poignées de portières dans la teinte de la carrosserie	61A	-	•	•	-	-
ÉQUIPEMENT INTÉRIEUR:						
Prise 12 V à l'avant	823	•	•	•	•	•
Console centrale surélevée (uniquement en combinaison avec 452 ou 6R7)	465	-	0.-	0.-	•	•
Volant cuir avec pommeau de levier de vitesses cuir	320	-	-	200.-	-	•
Miroir de courtoisie dans le pare-soleil côté conducteur		•	•	•	•	•
Sièges						
- Siège conducteur réglable en hauteur	626	-	150.-	•	150.-	•
- Banquette arrière rabattable d'une seule pièce (homologation 4 places)		•	•	•	•	•
- Banquette arrière rabattable d'une seule pièce et troisième place à l'arrière équipée d'une ceinture de sécurité 3 points (homologation 5 places), 3 appuie-tête réglables en hauteur à l'arrière (uniquement en combinaison avec 273 ; pas en combinaison avec 195)	965	0.-	0.-	0.-	0.-	0.-
MOPAR tapis de sol	9G7	(P)	(P)	(P)	(P)	(P)
Kit fumeur	665	(P)	(P)	(P)	(P)	(P)
Réglage lombaire manuel (disponible uniquement pour la version 12A et en combinaison avec les options 626 et 505)	9SA	-	50.-	-	-	-
Vitrage thermo-isolant		•	•	•	•	•

Équipement

	Référence	POP	EASY	LOUNGE	WAZE	CITY CROSS
PACKS:						
Pack City - Rétroviseurs extérieurs chauffants, réglables électriquement (041) - Capteurs d'aide au stationnement à l'arrière (508) (valeur options 500.-)	09V	-	350.-	300.-	250.-	-
Pack Safety - Rétroviseurs extérieurs chauffants, réglables électriquement (041) - Capteurs d'aide au stationnement à l'arrière (508) - Assistance au freinage en ville LSCM (6DC) (valeur options 800.-)	09W	-	500.-	450.-	400.-	-
Pack Style 4x2 - Vitres arrière teintées (070) - Galerie de toit (357) - Listeaux de protection latérale noirs (927) (valeur options 510.-)	09Y	400.-	300.-	250.-	-	-
Pack Style Cross - Jantes en alliage léger spécifiques (108) - Détails extérieurs Cross Plus (4UX) (2 anneaux de remorquage rouges, rails de toit Ultrashine) - Anneaux de remorquage avant (x2) laqués rouge - Coques de rétroviseurs extérieurs dans la teinte de la carrosserie (5J8) - Détails intérieurs Cross Plus (732) (sièges en similicuir gris/brun, dashboard brun) (valeur options 800.-)	9UX	-	-	-	-	600.-
Pack Flex (pas en combinaison avec 505) - Banquette arrière rabattable en deux parties asymétriques (60/40) (195) - Troisième place assise à l'arrière avec ceinture de sécurité 3 points (273) - Siège passager rabattable et transformable en table (295) - Kit fumeur (665) - Mopar Floor Mats (9G7)	0A0	-	-	380.-	-	-
Pack Flex Light - Banquette arrière rabattable en deux parties asymétriques (60/40) (195) - Troisième place assise à l'arrière avec ceinture de sécurité 3 points (273) - Kit fumeur (665) - Mopar Floor Mats (9G7)	0A1	380.-	330.-	-	280.-	280.-
Pack Hiver (uniquement en combinaison avec 465, 097 et 626; pas en combinaison avec 52Y) - Pare-brise chauffant (253) - Chauffage des sièges à l'avant (452)	6R7	-	400.-	400.-	400.-	350.-
AUDIO ET COMMUNICATION:						
Autoradio RDS Highclass avec lecteur CD/MP3, 6 haut-parleurs	414	•	•	-	-	-
Blue&Me™ Bluetooth à commande vocale, lecteur de SMS, volant avec 10 touches multifonctions, prise USB pour le branchement de lecteurs MP3 et de clés USB, commandes autoradio au volant	5BH	-	•	•	•	•
Autoradio UConnect Bluetooth avec connexion USB et reconnaissance vocale	451	-	•	-	-	-
Autoradio UConnect Mobile avec Bluetooth, connexion USB, reconnaissance vocale, Cradle, Smartphone APP et 2 tweeters supplémentaires avant	8FB	-	220.-	•	•	•
DAB (sur Easy en combinaison avec 8FB uniquement)	42B	-	200.-	•	200.-	•

Teintes et équipement intérieur

		POP	EASY		LOUNGE		WAZE	CITY CROSS	CITY CROSS AVEC PACK STYLE
	Couleur du tissu des sièges	Noir/Rouge Fabric	Noir/Rouge Fabric avec gris coutures	Noir/Gris Fabric avec Rouge coutures	Noir/Rouge Fabric avec Rouge coutures	Noir/gris Fabric avec Gris coutures	Gris foncé / Gris clair	Gris Fabric avec Blanc/Gris coutures	Gris Fabric avec Brun faux cuir
	Couleur du tissu d'habillage des portières	Noir	Noir	Noir	Noir	Noir	Noir	Noir	Noir
	Tableau de bord	Gris Charcoal	Gris Charcoal	Gris Charcoal	Titanium painted	Titanium painted	Gris Charcoal	Gris Charcoal	Brun
	Volant	Noir	Noir	Noir	Noir	Noir	Noir	Noir	Noir
	Code chromatique (intérieur)	131	137	139	143	142	112	313	227
	Code chromatique (extérieur)	Référence	Prix en CHF						
Orange Sicilia	516	5CK	0.-	•	•	•	-	-	-
COLORIS SPÉCIAUX UNIS*									
Gris Moda	785	5CG		•	•	•	0.-	0.-	0.-
Bleu Giotto	789	5CF		-	-	-	•	•	-
Jaune Sole	509	5CL	600.-	-	-	-	•	•	•
Blanc Gelato	296	5CH		•	•	•	•	•	•
Rouge Amore	078	74F		•	•	•	•	•	•
Noir Cinema	601	5CJ		•	•	•	•	•	•
COLORIS MÉTALLISÉ*									
Gris Argento	565	5CC		•	•	•	-	-	-
Gris Colosseo	446	61Q	600.-	•	•	•	•	•	•
Vert Toscana	374	5CE		-	-	-	-	-	•
Bleu Mediterraneo	567	5DN		•	•	•	-	-	-

• disponible
 - pas disponible
 Tous les prix sont des recommandations non contractuelles en CHF et incluent la TVA à 7.7%.

Motorisations et caractéristiques techniques

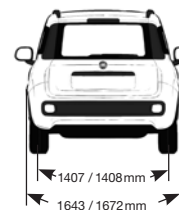
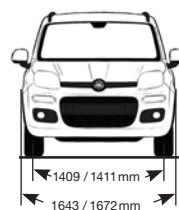
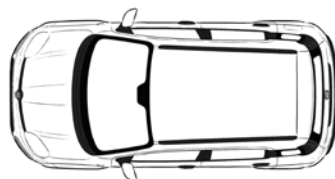
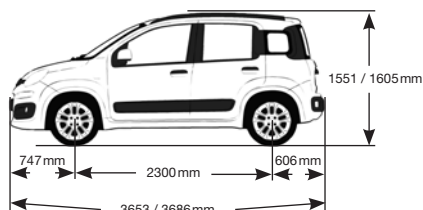
Motorisations	1.2 8V 69 ch Euro 6	0.9 8V TwinAir Turbo 85 ch Start & Stop Euro 6	1.3 16V MultiJet Diesel 95ch Start & Stop Euro 6	0.9 8V TwinAir Natural Power 70 ch Euro 6
Versions	EASY / LOUNGE / WAZE / CITY CROSS	EASY / LOUNGE	EASY	POP / EASY
Nombre et disposition des cylindres	4 en ligne avant, en diagonale	2 en ligne avant, en diagonale	4 en ligne avant, en diagonale	2 en ligne avant, en diagonale
Cylindrée (cm³)	1.242	875	1.248	875
Puissance maximum kW (ch) à tr/min	51 (69) / 5.500	63 (85) / 5.500	70 (95) / 3.750	63 (85) / 5.500 52 (70) / 5.500**
Couple maximum (Nm) à tr/min	102 (10,4) 3.000	145 (14,8) 1.900	200 (19,4) 1.500	145 (14,8) 1.900 140 (14,3) 2.500**
Boîte de vitesse, nombre de vitesses	M5	M5	M5	M5
Rayon de braquage (m)	9,3	9,3	9,3	9,7
Empattement (mm)	2.300	2.300	2.300	2.300
Largeur de la voie avant / arrière (mm)	1.409 / 1.407	1.409 / 1.407	1.409 / 1.407	1.414 / 1.408**
Longueur / Largeur (mm)	3.653 / 1.643 – 1.882	3.653 / 1.643 – 1.882	3.653 / 1.643 – 1.882	3.653 / 1.643 – 1.882
Hauteur (mm)	1.551	1.551	1.551	1.605
Coffre (VDA) (dm³) min. / max.	225 – 870	225 – 870	225 – 870	200 – 870
Pneumatiques	175 / 65 R14 185 / 55 R15	175 / 65 R14 185 / 55 R15	175 / 65 R14 185 / 55 R15	175 / 65 R14 185 / 55 R15
Poids total à vide (kg) (véhicule prêt à conduire, y compris poids du conducteur 75 kg)	1.107 (Easy / Lounge) 1.101 (Waze/City Cross)	1.050 / 1.055*	1.120	1.212
Charge utile max. (kg)	405 (4 places) 425 (5 places)	405 (4 places) 425 (5 places)	395 (4 places) 415 (5 places)	385 (4 places) 395 (5 places)
Charge remorquable freinée / non freinée (kg)	800 / 400	800 / 400	900 / 400	–
Vitesse de pointe (km/h)	164 / 155 (City Cross)	177	182	170 / 168**
Accélération (s) 0–100 km/h	14,8	11,2 / 11,5*	11,0	12,7 / 14,1**
Norme d'émission	Euro 6d-Temp	Euro 6b	Euro 6b	Euro 6d-Temp
Consommation (CE 1999 / 100) : urbaine / extra-urbaine / mixte (l / 100 km)	6,6 / 4,7 / 5,5 (Easy/Lounge) (B) 7,2 / 4,9 / 6,0 (Waze/City Cross) (B)	5,0 / 3,8 / 4,2 (Easy/Lounge) (A) 4,8 / 3,7 / 4,1* (Easy/Lounge) (A)	4,3 / 3,2 / 3,6 (Easy) (A)	6,4 / 4,9 / 5,5 (Pop/Easy) (B) 6,6 / 4,7 / 5,4** m³/100 km (Pop/Easy) (B)
Équivalent essence (l / 100km)	–	–	4,8 / 3,6 / 4,0 (Easy)	6,0 / 4,1 / 4,8 (Pop/Easy)
Catégorie de rendement énergétique	F (Easy/Lounge) / G (Waze/City Cross)	B / B* (Easy/Lounge)	A (Easy)	C (Pop/Easy)
Émissions de CO ₂ (g/km)	129 (Easy / Lounge) (B) 136 (Waze/City Cross) (B)	99 / 95* (Easy/Lounge) (A)	94 (Easy) (A)	129 / 97** (Pop/Easy) (B)
Emissions de CO ₂ liées à la fourniture de carburant et/ou d'électricité (g/km)	29 (Easy/Lounge) 32 (Waze/City Cross)	22 (Easy/Lounge)	16 (Easy)	24 / 15** (Pop/Easy)

* Valeurs pour boîte 5 vitesses automatique Dualogic™ / ** En mode gaz naturel
Les émissions moyennes de CO₂ de tous les modèles d'automobiles neuves offertes à la vente s'élèvent à 133 g/km.

La spécification (A) indique la quantité de rejets de CO₂ et la consommation de carburant déterminées sur la base du cycle NEDC conformément au règlement 692/2008 de l'UE. La spécification (B) indique la quantité de rejets de CO₂ et la consommation de carburant déterminées sur la base de la méthode de mesure / corrélation du cycle NEDC conformément au règlement 2017/1152-1153 de l'UE. Les valeurs de rejet de CO₂ et de consommation de carburant obtenues conformément aux règlements en vigueur sont fournies afin de permettre la comparaison des données du véhicule. Les valeurs d'homologation du rejet de CO₂ et de la consommation de carburant peuvent ne pas refléter leurs valeurs réelles, qui dépendent de nombreux facteurs liés, par exemple mais pas exclusivement, au style de conduite, à la route empruntée, aux conditions météorologiques et aux conditions de la chaussée, ainsi qu'à l'état, à l'utilisation et à l'équipement du véhicule. Les valeurs de rejet de CO₂ et de consommation de carburant indiquées se réfèrent aux versions du véhicule avec les valeurs les plus élevées et les plus basses. Ces valeurs peuvent varier en fonction de la configuration du véhicule, selon les équipements choisis et/ou la taille des pneus sélectionnés. Les valeurs de rejet de CO₂ et de consommation de carburant indiquées ne sont pas définitives et peuvent évoluer suite à l'introduction de changements dans le cycle de production ; des valeurs plus récentes seront disponibles chez le concessionnaire officiel sélectionné du réseau FCA. Quoi qu'il en soit, les valeurs officielles de rejet de CO₂ et de consommation de carburant du véhicule acheté par le client seront fournies avec les documents accompagnant le véhicule. Si les valeurs de rejet de CO₂ et de consommation de carburant sont prises en compte aux fins du calcul des taxes et des droits liés au véhicule, il faut se référer aux lois applicables dans chaque pays.



Chez votre partenaire Fiat officiel, vous ne payez aucune taxe d'incitation sur le CO₂ pour tous les modèles.



MOPAR® VEHICLE PROTECTION – « FEELING GOOD, DRIVING HAPPY »

Mopar® Vehicle Protection offre les Contrats de Service garantis par Fiat Chrysler Auto-mobiles qui assurent à ses clients une tranquillité maximum, pour donner à tous les clients le plaisir de conduire son propre véhicule sans inconvénients et sans préoccupations. Seule Mopar® Vehicle Protection offre la certitude que toutes les interventions techniques nécessaires seront effectuées par des professionnels hautement qualifiés et spécialisés, au sein des garages habilités FIAT, où seront utilisés des équipements et des instruments adaptés et où seront montées exclusivement des Pièces de Rechange d'Origine valables dans toute l'Europe. Le portefeuille de produits se compose d'une vaste gamme flexible d'extensions de garantie et de programmes d'entretien approuvés par FCA, transférables en cas de vente du véhicule pour maintenir la valeur du véhicule constante dans le temps. Chaque produit prévoit différents niveaux de couverture, de durée et de kilométrage, pensés pour satisfaire les différentes exigences de chaque client. Mopar® a développé les services indispensables pour garantir la fonctionnalité constante du véhicule également pour FIAT Panda: «Maximum Care» – la couverture sur les parties mécaniques et électriques qui étend la garantie du véhicule. Vous pouvez vous offrir cette sécurité maximum qui étend la garantie du constructeur jusqu'à 2 ans. «Maximum Care» est la continuité 32 naturelle de la garantie du constructeur qui vous assure la couverture la plus complète par rapport à son prix. Vous pouvez choisir d'acquiescer nos Contrats de Service au moment de l'achat du véhicule neuf ou avant le premier entretien par «Easy Care» ou encore dans un délai de 6 mois à partir de la date d'immatriculation en cas d'une extension de garantie «Maximum Care». Pour plus d'informations sur les conditions, limites et exclusions des Contrats de Services de Protection des Véhicules Mopar®, contactez votre Concessionnaire et ou Garage habilité FIAT, ou visitez le site www.fiat.mopar.eu.

Leasing / Financement

FIAT Finance propose toute une série de solutions de financement correspondant aux besoins individuels pour personnes physiques et personnes morales.

Entretien & Réparation

En tant que client de leasing commercial, vous avez en plus la possibilité, avec FCA Fleet Services, d'intégrer les frais d'entretien et d'éventuels frais de réparation dans le contrat. Grâce aux frais fixes, vous gagnez en visibilité financière et vous n'avez pas de risques financiers. Demandez une offre personnalisée chez votre concessionnaire FIAT.

Garantie

3 ans de garantie, kilométrage illimité, véhicule de remplacement, service de dépannage et assistance. 3 ans de garantie sur la peinture. 8 ans de garantie anticorrosion.



00 800 342 800 00

Ce numéro vert* permet de rentrer en contact avec le service clients FIAT. Notre service est actif 365 jours par an, 24 heures sur 24: nous vous fournirons une assistance et le **DÉPANNAGE EN CAS DE PANNE**, mais également des **INFORMATIONS** sur les modèles, les services d'assistance, le réseau de concessionnaires et de garages.

* En cas d'appels effectués depuis des téléphones portables en dehors du territoire suisse, certains pays prévoient l'application d'un tarif établi par l'opérateur du réseau.



MOBILE

L'appli originale de FIAT pour tous les conducteurs. Elle vous donnera accès à tous les services FIAT, où que vous soyez. Disponible gratuitement dans l'Apple Store et sur Google Play, dans les principales langues européennes. Plus d'informations sur www.ciaofiatmobile.it.



Les caractéristiques des produits illustrées ainsi que les détails d'équipement décrits dans le présent document sont en partie des équipements spéciaux non de série et soumis à supplément, en fonction de la version et de la variante d'équipement. Les descriptions et illustrations, les indications sur le contenu de la livraison, l'équipement, les coloris, l'aspect, les performances, les dimensions, le poids, la consommation en carburant et les coûts d'exploitation des véhicules sont ceux existant au moment de la mise sous presse. Sous réserve de modifications et erreurs. Il faut se renseigner sur l'équipement concret du véhicule auprès du concessionnaire FIAT en tenant compte du barème de prix en vigueur.

FIAT Marketing – 2018 – Printed in Switzerland

